



# Veröffentlichungen 2018

- Querschnittsveröffentlichungen
- Beiträge zur Statistik
- Statistische Berichte
- Verzeichnisse und Adressbestände
- Karten
- Datenbanken



## Publikationsservice

Das Bayerische Landesamt für Statistik veröffentlicht jährlich über 400 Publikationen. Das aktuelle Veröffentlichungsverzeichnis ist im Internet als Datei verfügbar, kann aber auch als Druckversion kostenlos zugesandt werden.

### Kostenlos

ist der Download der meisten Veröffentlichungen, z.B. von Statistischen Berichten (PDF- oder Excel-Format).




### Kostenpflichtig

sind alle Printversionen (auch von Statistischen Berichten), Datenträger und ausgewählte Dateien (z.B. von Verzeichnissen, von Beiträgen, vom Jahrbuch).

### Newsletter Veröffentlichungen

Die Themenbereiche können individuell ausgewählt werden. Über Neuerscheinungen wird aktuell informiert.

### Webshop

 Alle Veröffentlichungen sind im Internet  
 verfügbar unter  
 [www.statistik.bayern.de/veroeffentlichungen](http://www.statistik.bayern.de/veroeffentlichungen)

## Impressum

### Veröffentlichungsverzeichnis

Verzeichnis aller Querschnittsveröffentlichungen, Beiträge zur Statistik, Statistischen Berichte, Verzeichnisse, Adressbestände, Karten, Datenbanken und Gemeinschaftsveröffentlichungen der statistischen Ämter des Bundes und der Länder.

### Erscheinungsweise

jährlich

### Herausgeber, Druck und Vertrieb

Bayerisches Landesamt für Statistik  
Nürnberger Straße 95  
90762 Fürth

### Bildnachweis

Bayerisches Landesamt für Statistik  
(wenn nicht anders vermerkt)

### Papier

Gedruckt auf umweltfreundlichem Papier, chlorfrei gebleicht.

### Preis

kostenlos

### Vertrieb

E-Mail [vertrieb@statistik.bayern.de](mailto:vertrieb@statistik.bayern.de)  
Telefon 089 2119-3205  
Telefax 089 2119-3457

### Auskunftsdienst

E-Mail [info@statistik.bayern.de](mailto:info@statistik.bayern.de)  
Telefon 089 2119-3218  
Telefax 089 2119-13580

### Bibliothek

E-Mail [bibliothek@statistik.bayern.de](mailto:bibliothek@statistik.bayern.de)  
Telefon 089 2119-3337  
Telefax 089 2119-3843

© **Bayerisches Landesamt für Statistik, Fürth 2018**  
Vervielfältigung und Verbreitung, auch auszugsweise,  
mit Quellenangabe gestattet.

**Hinweis:** Diese Druckschrift wird im Rahmen der Öffentlichkeitsarbeit der Bayerischen Staatsregierung herausgegeben. Sie darf weder von Parteien noch von Wahlwerbern oder Wahlhelfern im Zeitraum von fünf Monaten vor einer Wahl zum Zwecke der Wahlwerbung verwendet werden. Dies gilt für Landtags-, Bundestags-, Kommunal- und Europawahlen. Missbräuchlich ist während dieser Zeit insbesondere die Verteilung auf Wahlveranstaltungen, an Informationsständen der Parteien sowie das Einlegen, Aufdrucken und Aufkleben parteipolitischer Informationen oder Werbemittel. Untersagt ist gleichfalls die Weitergabe an Dritte zum Zwecke der Wahlwerbung. Auch ohne zeitlichen Bezug zu einer bevorstehenden Wahl darf die Druckschrift nicht in einer Weise verwendet werden, die als Parteinahme der Staatsregierung zugunsten einzelner politischer Gruppen verstanden werden könnte. Den Parteien ist es gestattet, die Druckschrift zur Unterrichtung ihrer eigenen Mitglieder zu verwenden.

# Inhalt

	Seite
<b>Erläuterungen, Abkürzungen, Symbole</b> .....	4
<b>Allgemeine Geschäftsbedingungen (AGB)</b> .....	8
<b>Querschnittsveröffentlichungen</b> .....	10
<b>Beiträge zur Statistik Bayerns, Sonderzählungen/-veröffentlichungen</b>	
Bevölkerung, Gebiet .....	11
Wahlen .....	12
Land- und Forstwirtschaft .....	12
Handwerk .....	12
Handel und Gastgewerbe .....	12
Wohnungswesen .....	12
Veröffentlichungsverzeichnisse .....	13
Statistische Bibliothek .....	13
<b>Statistische Berichte</b>	
<b>A</b> Bevölkerung, Gesundheitswesen, Gebiet, Erwerbstätigkeit .....	14
<b>B</b> Bildung, Kultur, Rechtspflege, Wahlen .....	16
<b>C</b> Land- und Forstwirtschaft, Fischerei .....	20
<b>D</b> Gewerbeanzeigen, Unternehmen und Arbeitsstätten, Insolvenzen .....	21
<b>E</b> Produzierendes Gewerbe, Handwerk .....	21
<b>F</b> Wohnungswesen, Bautätigkeit .....	22
<b>G</b> Handel, Tourismus, Gastgewerbe .....	23
<b>H</b> Verkehr .....	23
<b>J</b> Dienstleistungen, Geld und Kredit .....	23
<b>K</b> Sozialleistungen .....	24
<b>L</b> Öffentliche Finanzen, Personal, Steuern .....	25
<b>M</b> Preise und Preisindizes .....	25
<b>N</b> Verdienste, Arbeitskosten und -zeiten .....	26
<b>O</b> Finanzen und Vermögen privater Haushalte .....	26
<b>P</b> Gesamtrechnungen .....	26
<b>Q</b> Umwelt .....	27
<b>Verzeichnisse</b>	
Gebietskörperschaften, Dienststellen, Bildungseinrichtungen, Stiftungen, Gerichte, Bürgermeister und Landräte, Sozialwesen, Krankenhäuser .....	28
<b>Adressbestände als Datei</b> .....	30
<b>Karten</b> .....	31
<b>Koordinaten, Datenbank, Sonderauswertungen, Internet</b> .....	32
<b>Gemeinschaftsveröffentlichungen der Statistischen Ämter des Bundes und der Länder</b> .....	33
<b>Sachverzeichnis</b> .....	37
<b>Statistische Ämter des Bundes und der Länder</b> .....	40
<b>Bayerische Städte mit eigenen Statistikstellen</b> .....	42

## TIPP



Alle Statistischen Berichte sind im Internet unter [www.statistik.bayern.de/veroeffentlichungen](http://www.statistik.bayern.de/veroeffentlichungen) im Rahmen der „Informationellen Grundversorgung“ als kostenfreier Download erhältlich (PDF/XLS).

## Zu diesem Heft

Das vorliegende Verzeichnis gibt einen Überblick über die lieferbaren bzw. zur Lieferung vorgesehenen Veröffentlichungen des Bayerischen Landesamts für Statistik. Lieferbar sind die jeweils aktuellen Ausgaben sowie noch vorhandene Ausgaben vorangegangener Perioden.<sup>1)</sup> Alle Veröffentlichungen sind auch im Internet unter [www.statistik.bayern.de/veroeffentlichungen](http://www.statistik.bayern.de/veroeffentlichungen) recherchierbar.



Bei den Statistischen Berichten sind sowohl aktuelle als auch ältere Ausgaben (meist ab Erscheinungsjahr 2004) als „Informationelle Grundversorgung“ zum kostenlosen Download im Internetangebot des Landesamts unter „Veröffentlichungen“ als PDF-Datei und meist zusätzlich noch als Excel-Datei verfügbar. Ein großer Teil der Statistischen Berichte wird weiterhin in gedruckter Form veröffentlicht. Statistische Berichte, die wegen zu geringer Druckauflage nur noch als Datei zum kostenlosen Download bereitgestellt werden, können als einfache Druckausgabe (print on demand) kostenpflichtig bezogen werden über den Vertrieb (Kontakt: siehe Impressum). Über Neuerscheinungen, die bei Drucklegung dieses Verzeichnisses noch nicht erschienen oder absehbar waren, informieren der „Bayerische Staatsanzeiger“, „Bayern in Zahlen“, Pressemitteilungen und die Homepage des Landesamts.

### Erläuterungen zu den Veröffentlichungsreihen<sup>2)</sup>

#### Querschnittsveröffentlichungen

enthalten Angaben aus verschiedenen Fachbereichen, zum Teil auch aus dem Gesamtgebiet der amtlichen Statistik (z. B. Statistisches Jahrbuch).

#### Beiträge zur Statistik Bayerns

stellen die Ergebnisse einer bzw. mehrerer Statistiken eines bestimmten Fachbereichs in einen Zusammenhang, in der Regel kommentiert und mit Graphiken aufbereitet.

#### Statistische Berichte

bieten in tabellarischer Form neuestes Zahlenmaterial der jeweiligen Erhebung. Dieses wird, soweit erforderlich, methodisch erläutert und kurz kommentiert.

#### Mitteilungen der Landeswahlleitung

werden vom Landesamt, das zugleich Sitz des Landeswahlleiters ist und diesen mit seinen technischen und personellen Ressourcen bei der Erfüllung seiner Aufgabe unterstützt, als „Statistische Berichte“ der Reihe B VII 1, 2, 4, 5 und 6 herausgegeben.

#### Verzeichnisse

enthalten neben den Anschriften zum Teil auch weitere Kontaktdaten wie Telefon- und Fax-Nummern sowie E-Mail-Adressen, außerdem auch Eckzahlen aus der jeweiligen Statistik und – je nach Statistik – die jeweiligen amtlichen Schlüssel.

#### Adressbestände

ergänzen die Verzeichnisse. Sie sind als Datei, die für Serienbriefe geeignet ist, lieferbar.

#### Karten

gibt es als reine Verwaltungsgliederungskarten (bis auf Gemeindeebene, mit Sitz der jeweiligen Verwaltungseinheit) und als individuelle Kreiskarten mit Daten aus der Statistischen Datenbank.

#### Gemeinschaftsveröffentlichungen der Statistischen Ämter des Bundes und der Länder

enthalten in vergleichbarer Weise Daten aus allen Ländern Deutschlands, entweder für bestimmte Fachgebiete oder statistikübergreifend. Für Gemeinschaftsveröffentlichungen gelten einheitliche Preise und Rabattbestimmungen.

#### Regio-Stat-Tabellen

Die Statistischen Ämter des Bundes und der Länder haben mit dem „Regionalstatistischen Datenkatalog“ ein bundesweit abgestimmtes Angebot regionalstatistischer Ergebnisse mit Gemeinde- und Kreistabellen aus allen Bereichen der amtlichen Statistik erarbeitet. Der Katalog ist Grundlage für die „Regionaldatenbank Deutschland“, den „Regionalatlas“ und die Veröffentlichung „Kreiszahlen“. Die Daten zu den Tabellen können kostenlos über die Internet-Datenbank „Regionaldatenbank Deutschland“ unter der Adresse [www.regionalstatistik.de](http://www.regionalstatistik.de) abgerufen oder über den Auskunftsdienst bezogen werden. Weitere Informationen dazu auf den Seiten 33 und 34.



### Medien und Dateiformate

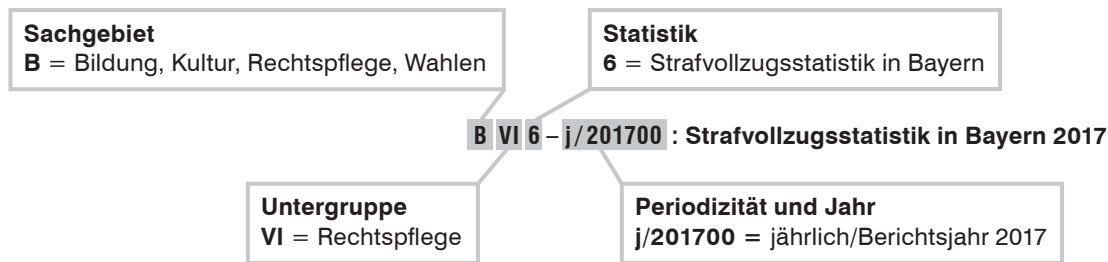
Alle angebotenen Publikationen des Landesamts sind als PDF-Datei und zusätzlich meist noch als Excel-Datei verfügbar. Das kostenpflichtige Angebot (z. B. Querschnittsveröffentlichungen, Beitragshefte) liegt grundsätzlich auch in gedruckter Form vor. Ein großer Teil der Statistischen Berichte wird sowohl zum kostenlosen Download in Dateiform als auch kostenpflichtig in gedruckter Form (zum darauf angegebenen Preis) angeboten. Einige Statistische Berichte mit nur geringer Druckauflage werden nur noch als Datei bereitgestellt, können jedoch auch als einfache Druckausgabe (print on demand) kostenpflichtig beim Vertrieb bezogen werden (Kontakt: siehe Impressum). Die Angebotsform hat in der Regel keinen Einfluss auf die Veröffentlichungsinhalte. Soweit nicht anders aufgeführt, sind die Inhalte in allen Medienformen gleich. Verzeichnisse und einige Querschnittsveröffentlichungen sind auch als CSV-Datei erhältlich. Karten können in speziellen Graphikformaten geliefert werden. Ältere Veröffentlichungen (vor Erscheinungsjahr 2004) liegen in der Regel nur noch in gedruckter Form vor.

<sup>1)</sup> Fast alle Veröffentlichungen, auch nicht mehr lieferbare, sind in der Bibliothek des Landesamts einsehbar (siehe Umschlag), außerdem in den Bibliotheken der Statistischen Ämter der Länder, in der Bibliothek des Statistischen Bundesamts, in einigen Hochschulbibliotheken Bayerns, in der Deutschen Bibliothek in Frankfurt sowie in den Landes- und Staatsbibliotheken.

<sup>2)</sup> Soweit nichts anderes vermerkt ist, enthalten die Veröffentlichungen ausführliche Angaben zu Bayern; Vergleichszahlen für andere Bundesländer bzw. Deutschland werden in komprimierter Form vereinzelt mitgeteilt.

## Kennziffern

Das Kennziffern-System der „Statistischen Berichte“ ist wie in folgendem Beispiel aufgebaut:



Statistische Berichte, die nicht eindeutig dieser Klassifikation zugeordnet werden können, z. B. weil sie Sonderauswertungen enthalten oder eine einmalige Veröffentlichung zusätzlich zum regelmäßig erscheinenden Bericht darstellen,

werden durch ein mit Schrägstrich nach der Statistik-Nummer versehenes „S“ gekennzeichnet (bei mehreren Titeln auch durchnummeriert: /S1, /S2 usw.).

## Regionale Gliederung<sup>1)</sup>

AnbBer	Anbaubereiche
AnbGeb	Anbaugebiete
ausgew G	ausgewählte Gemeinden
ausgew K	ausgewählte Kreise
ausgew R	ausgewählte Regierungsbezirke
B	Bund
Dekanate	Dekanate
Diözesen	Diözesen
G	Gemeinden
G-Teile	Gemeindeteile
Häfen	Häfen
Hochsch	Hochschulen
Kirchenkr	Kirchenkreise
K	Kreise bzw. Landkreise (Lkr)
Krfr. St	Kreisfreie Städte
L	Land
PlanReg	(Planungs-) Regionen
R	Regierungsbezirke
SpielO	Spielorte
StandO	Standorte
Stimmkr	Stimmkreise
TouriReg	Tourismusregionen
VGem	Verwaltungsgemeinschaften
Wahlkr	Wahlkreise

## Medium

@ ASCII, CSV, XLS, PDF	Datei (als ASCII, CSV, PDF und XLS-Datei) <sup>2)</sup>
DVD	DVD
Broschüre, Buch	Broschüre, Buch
Karte	Karte

## Periodizität bzw. Erscheinungsweise<sup>3)</sup>

m	monatlich
vj	vierteljährlich
hj	halbjährlich
j	jährlich
nj	alle n Jahre
unreg	unregelmäßig
einm	einmalig
letztm	letztmalig

## Dateiformate

ASCII	American Standard Code for Information Interchange (Verwendung unter DOS)
CSV	Comma Separated Values (Werte werden durch Kommas oder Strichpunkte voneinander getrennt)
PDF	Portable Document Format
XLS/XLSX	Microsoft Excel

<sup>1)</sup> Kleinste in der betr. Veröffentlichung vorkommende Regionaleinheit. In der Regel sind auch die nächst größeren Einheiten nachgewiesen bis hin zum Land, z. T. jedoch nur als Summenzeilen.

<sup>2)</sup> Bei Statistischen Berichten ist der Tabellenteil meist zusätzlich zur PDF-Datei noch als Excel-Datei (XLS) verfügbar.

<sup>3)</sup> Die Erscheinungsweise der Veröffentlichung muss nicht dem Erhebungsturnus entsprechen.

## Symbole

Die Veröffentlichungen sind auf den Deckblättern mit unterschiedlichen Symbolen versehen. Diese Symbole dienen dazu, Themenbereiche schneller zu erkennen und wiederzufinden und sind daher auch im Internetauftritt des Landesamts integriert. Die Themenbereiche werden durch folgende Symbole dargestellt:

<b>A</b>	<b>Bevölkerung, Gesundheitswesen, Gebiet, Erwerbstätigkeit</b>	 Wahlen
	Demographie	 Wahlen, Volksentscheide
	Zensus	
	Bevölkerungsstand	
		
	Wanderungen Natürliche Bevölkerungsbewegung	
	Gesundheitswesen	
	Gebiet	
	Erwerbstätigkeit	
	Mikrozensus	
<b>B</b>	<b>Bildung, Kultur, Rechtspflege, Wahlen</b>	
	Schulwesen insgesamt, Allgemeinbildende Schulen, Berufliche Schulen, Berufsbildung, Hochschulen, Hochschulfinanzierung, Erwachsenenbildung	
	Kultur und Sport	
	Rechtspflege	
		<b>C</b> <b>Land- und Forstwirtschaft, Fischerei</b>
		 Bodennutzung und Anbau, Agrarstruktur
		 Wachstumsstand und Ernte
		 Viehwirtschaft, Tierische Erzeugnisse
		<b>D</b> <b>Gewerbeanzeigen, Unternehmen und Arbeitsstätten, Insolvenzen</b>
		 Gewerbeanzeigen
		 Insolvenzen
		<b>E</b> <b>Produzierendes Gewerbe, Handwerk</b>
		 Verarbeitendes Gewerbe sowie Bergbau und Gewinnung von Steinen und Erden
		 Baugewerbe (Bauhauptgewerbe, Ausbaugewerbe)
		 Energie- und Wasserversorgung
		 Handwerk

**F Wohnungswesen, Bautätigkeit**

Wohnungswesen



Bautätigkeit

**G Handel, Tourismus, Gastgewerbe**

Binnenhandel



Außenhandel



Tourismus, Gastgewerbe

**H Verkehr**

Straßen- und Schienenverkehr



Schiffsverkehr

**J Dienstleistungen, Geld und Kredit**

Dienstleistungen

**K Sozialleistungen**

Sozialhilfe und soziale Grundsicherung, Schwerbehinderte Menschen, Kriegsopferfürsorge, Kinder- und Jugendhilfe, Asylbewerberleistungen, Wohngeld, Pflege, Ausbildungsförderung

**L Öffentliche Finanzen, Personal, Steuern**

Gemeindefinanzen, Schulden und Finanzvermögen, Personal, Steuern

**M Preise und Preisindizes**

Preise und Preisindizes

**N Verdienste, Arbeitskosten und -zeiten**

Verdienste und Arbeitszeiten, Arbeitskosten

**O Finanzen und Vermögen privater Haushalte**

Laufende Wirtschaftsrechnungen, Einkommens- und Verbrauchsstichprobe

**P Gesamtrechnungen**

Volkswirtschaftliche Gesamtrechnungen (VGR) der Länder, Umweltökonomische Gesamtrechnungen (UGR) der Länder

**Q Umwelt**

Wasserversorgung und Abwasserbeseitigung



Abfallwirtschaft, Recycling



Umweltschutzausgaben und -produkte



Umweltbelastungen

**Querschnittsveröffentlichungen**

Querschnittsveröffentlichungen



# Allgemeine Geschäftsbedingungen (AGB) des Bayerischen Landesamts für Statistik (LfStat)

## § 1 Geltungsbereich

Nachstehende Bedingungen in ihrer zum Zeitpunkt der Bestellung gültigen Fassung gelten für alle Lieferungen und sonstigen Leistungen (auch für unentgeltliche) des Landesamts. Abweichende allgemeine Geschäftsbedingungen des Käufers werden nicht anerkannt.

## § 2 Bestellung

Veröffentlichungen sind beim Landesamt – Vertrieb/Verkaufsstelle für Veröffentlichungen – erhältlich (frühere Printveröffentlichungen z. T. nur noch in Restauflage), einige elektronische Veröffentlichungen (Dateien) beim Auskunftsdienst. Sie können schriftlich (per Brief, Fax, E-Mail), auch online ([www.statistik.bayern.de](http://www.statistik.bayern.de)) bestellt oder in der Verkaufsstelle des Landesamts erworben werden. Bestellungen über den Buchhandel sind grundsätzlich möglich. Kundenspezifische Auswertungen werden beim Auskunftsdienst angefordert. Mit der Bestellung der Ware erkennt der Kunde nachstehende Lieferungs- und Zahlungsbedingungen an.

## § 3 Versand (Lieferung, Preise)

Die Lieferung der bestellten Veröffentlichungen erfolgt gegen Rechnung und auf Gefahr des Kunden. Veröffentlichungen, die vorrätig sind, werden in der Regel innerhalb von 1 bis 2 Werktagen versandt. Falls die bestellte Ware nicht lieferbar ist, ist das Landesamt zum Rücktritt berechtigt. In diesem Fall wird der Käufer unverzüglich über die Nichtverfügbarkeit unterrichtet. Bei kundenspezifischen Auswertungen erhält der Auftraggeber einen Kostenvoranschlag. Preisänderungen bleiben bei Änderung des Produkts vorbehalten. Kosten für Porto und Verpackung werden zusätzlich berechnet.

## § 4 Abonnements

Regelmäßig erscheinende Standardprodukte (nicht online kostenlos beziehbare Dateien) können zum laufenden Bezug als Abonnement bestellt werden. Dies bedarf der Schriftform. Gleiches gilt für kundenspezifische Auswertungen periodischer Statistiken.

### Preise, Rechnung:

Bei einem Abonnement von Produkten mit unterjähriger Erscheinungsfolge wird bei Bezug eines vollständigen Jahrgangs der ermäßigte Jahresabonnementspreis berechnet. Abonnements auf unterjährig erscheinende Veröffentlichungen werden in der Regel einmal jährlich in Rechnung gestellt. Abonnements von jährlich, mehrjährig oder unregelmäßig erscheinenden Veröffentlichungen werden sofort, d. h. mit der Lieferung der ersten Veröffentlichung abgerechnet, Auftragsarbeiten im Anschluss an die letzte zu einem Berichtsjahr gehörende Lieferung. Es gelten die zum Zeitpunkt der Rechnungsstellung aktuellen Preise, auch wenn sie während der Vertragslaufzeit geändert werden.

### Laufzeit, Kündigung:

Das Abonnement läuft ab dem im Bestätigungsschreiben genannten Zeitpunkt auf unbestimmte Zeit (Sonderregelungen sind bei den betroffenen Produkten im Einzelnen aufgeführt). Es kann von den Vertragspartnern jederzeit schriftlich gekündigt werden.

## § 5 Zahlungsbedingungen, Rabatte

Abgabe und Versand von Veröffentlichungen sowie die Lieferung von Dateien erfolgen grundsätzlich gegen Rechnung. Lieferungen in das Ausland erfolgen grundsätzlich nur gegen Vorkasse. Der Rechnungsbetrag ist auf das auf der Rechnung angegebene Konto der Staatsoberkasse Bayern in Landshut mit Angabe des Buchungskennzeichens zu überweisen.

Die Bezahlung hat innerhalb von 30 Tagen nach Rechnungsstellung zu erfolgen. Abzüge jeglicher Art sind unzulässig. Bei Zahlungsverzug werden Verzugszinsen gemäß § 288 Abs. 1 BGB und ggf. Mahnkosten sowie ein weitergehender Verzugschaden geltend gemacht.

Buchhandel und Verlage als Wiederverkäufer erhalten einen Rabatt von 25 %.

Dateien, die vom Auskunftsdienst vertrieben werden, sind von Rabatten ausgeschlossen.

Für Gemeinschaftsveröffentlichungen der Statistischen Ämter des Bundes und der Länder gelten Sonderregelungen.

Die Lieferungen des Landesamts unterliegen nicht der Umsatz- und Mehrwertsteuerpflicht.

## § 6 Eigentumsvorbehalt

Die Lieferung bleibt bis zur vollständigen Bezahlung Eigentum des Landesamts.

## § 7 Widerrufs- und Rückgaberecht

Der Kunde hat die Möglichkeit, schriftlich oder durch Rücksendung der Ware innerhalb von 2 Wochen den Vertrag zu widerrufen. Zur Fristwahrung genügt die rechtzeitige Absendung. Die Kosten für die Rücksendung der Ware hat der Käufer zu tragen. Ein Widerrufsrecht besteht nicht bei Datenträgern, die vom Kunden entsiegelt worden sind, ferner nicht bei Leistungen, die online (Dateiausgaben) übermittelt worden sind sowie bei kundenspezifischen Auswertungen.



## § 8 Mängelgewährleistung, Haftung

Liegt ein vom Landesamt zu vertretender Mangel der Sache vor, kann der Käufer als Nacherfüllung wahlweise Mängelbeseitigung oder Ersatzlieferung verlangen. Ist das Landesamt zur Nacherfüllung wegen Unverhältnismäßigkeit nicht bereit oder nicht in der Lage oder verzögert sich diese über angemessene Fristen hinaus aus Gründen, die das Landesamt zu vertreten hat oder schlägt in sonstiger Weise die Nacherfüllung fehl, ist der Käufer berechtigt, vom Vertrag zurückzutreten, eine entsprechende Minderung des Kaufpreises, Schadenersatz oder Ersatz vergeblicher Aufwendungen zu verlangen. Soweit sich nachstehend nichts anderes ergibt, sind weitergehende Ansprüche des Käufers – gleich aus welchen Rechtsgründen – ausgeschlossen. Das Landesamt haftet deshalb nicht für Schäden, die nicht am Liefergegenstand selbst entstanden sind; insbesondere haftet das LfStat nicht für entgangenen Gewinn oder für sonstige Vermögensschäden des Käufers. Soweit die Haftung des Landesamts ausgeschlossen ist, gilt dies auch für die persönliche Haftung von Arbeitnehmern, Vertretern und Erfüllungsgehilfen.

Vorstehende Haftungsbeschränkung gilt nicht, soweit die Schadensursache auf Vorsatz oder grober Fahrlässigkeit beruht oder ein Personenschaden vorliegt. Sie gilt ferner dann nicht, wenn der Käufer Ansprüche aus § 1 und § 4 Produkthaftungsgesetz geltend macht.

Sofern das Landesamt fahrlässig eine vertragswesentliche Pflicht verletzt, ist die Ersatzpflicht für Sachschäden auf den typischerweise entstehenden Schaden beschränkt.

Die Gewährleistungsansprüche verjähren in 2 Jahren ab Lieferung der Sache.

## § 9 Copyright

### (Nachdruck, Vervielfältigung, Weiterverbreitung)

Alle Veröffentlichungen oder Daten sind Werke im Sinne von § 2 Urheberrechtsgesetz.

Die Verwendung, Vervielfältigung und/oder Verbreitung von Veröffentlichungen oder Daten gleich welchen Mediums (Print, Datenträger, Datei etc.) – auch auszugsweise – ist nur gestattet

- bei unentgeltlicher Verbreitung sowie Nutzung für nicht-gewerbliche Zwecke
- bei interner Mehrfachnutzung (z. B. für Inhouse-Netz, Local-Area-Network)

und hat stets mit folgender Quellenangabe zu erfolgen: *Bayerisches Landesamt für Statistik, Fürth (Jahreszahl)*. Der vorherigen Genehmigung durch das Landesamt bedarf es, wenn Veröffentlichungen oder Daten gleich welchen Mediums (Print, Datenträger, Datei etc.) – auch auszugsweise –

- für gewerbliche Zwecke, zur entgeltlichen Verbreitung oder zur Weitergabe an Dritte verwendet werden sollen
- über elektronische Systeme und/oder Datenträger weiterverbreitet werden sollen.

Die Genehmigung ist einzuholen bei:

**lizenzen@statistik.bayern.de.**

Die Weiterverbreitung von Adressen bzw. Adressenlisten in elektronischer Form sowie in gebundenen Veröffentlichungen ist grundsätzlich untersagt.

Sofern in den Veröffentlichungen auf das Vorhandensein von Copyrightrechten Dritter hingewiesen wird, sind die in deren Produkten ausgewiesenen Copyrightbestimmungen zu wahren.

Diese Regelungen gelten bei Weiterveräußerung der Produkte uneingeschränkt auch für den Erwerber, sie gelten auch für früher erschienene Veröffentlichungen ohne Angabe von Copyrightbestimmungen.

Alle übrigen Rechte bleiben vorbehalten.

## § 10 Datenschutz

Die kundenbezogenen Daten (Name, Vorname, evtl. Zugehörigkeit zu einem Unternehmen oder einer Institution, persönliche Anschrift bzw. Anschrift des Unternehmens oder der Institution, ggf. Telefon- und Telefaxnummer sowie E-Mail-Adresse, Kundennummer, Anzahl und Kosten der bestellten Produkte und Kopien von Bestelldateien, mit denen eine Bestellung des Käufers durchgeführt worden ist) werden beim Landesamt und z. T. bei der Staatsoberkasse Bayern in Landshut elektronisch gespeichert. Diese Angaben werden ausschließlich zur Abwicklung der Bestellung einschließlich Rechnungslegung, zur Kontrolle der Zahlungseingänge und ggf. zur Durchführung von Mahnverfahren sowie zu Kundeninformationszwecken verwendet. Eine Weitergabe an andere Stellen ist ausgeschlossen.

Der Käufer stimmt dieser Erhebung, Verarbeitung und Nutzung personenbezogener Daten ausdrücklich zu. Auf Verlangen erhält der Käufer Auskunft über die zu seiner Person gespeicherten Daten.

## § 11 Anwendbares Recht, Gerichtsstand

Es gilt das deutsche Recht. Als Gerichtsstand wird – soweit gesetzlich zulässig – München vereinbart.

## § 12 Schlussbestimmung

Sollten einzelne Bestimmungen dieses Vertrags unwirksam sein oder den gesetzlichen Regelungen widersprechen, so wird hierdurch der Vertrag im Übrigen nicht berührt.

Stand: Januar 2018

Bestell- Nummer	Kenn- ziffer	Titel	Regionale Gliederung	Perio- dizität	Medium, Format	Einzel- preis	Abo- preis
--------------------	-----------------	-------	-------------------------	-------------------	-------------------	------------------	---------------

## Querschnittsveröffentlichungen

### Bayern Daten 2017

Z21001	–	Bayern Daten – Die wichtigsten bayerischen Strukturdaten aus Wirtschaft, Gesellschaft und Politik auf einen Blick	L	j		0,55 € <sup>1)</sup>	0,55 € <sup>1)</sup>
Z2100G	–	■ Datei-Ausgabe			@ PDF	0,00 €	–

### Zensus 2011

Z24011	–	Ergebnisse für Bayern	L	einm		2,00 € <sup>1)</sup>	2,00 € <sup>1)</sup>
Z2401G	–	■ Datei-Ausgabe			@ PDF	0,00 €	–

### Bayern in Zahlen

Z10001	–	Bayern in Zahlen – Fachzeitschrift für Statistik <sup>2)</sup>	L	m		4,80 €	46,00 €
Z1000G	–	■ Datei-Ausgabe			@ PDF	0,00 €	–

### Statistisches Jahrbuch für Bayern 2017

Z20001	–	Statistisches Jahrbuch für Bayern (60. Jahrgang) – Umfassendes Kompendium amtlicher statistischer Daten auf ca. 670 Seiten in tabellarischer und graphischer Form	L	j		39,00 €	39,00 €
Z2000A	–	■ DVD			PDF	12,00 €	12,00 €
Z2000P	–	■ Druckausgabe und DVD als Paketangebot			+	46,00 €	46,00 €
Z2000G	–	■ Datei-Ausgabe			@ PDF	12,00 €	–

### Kreisdaten für Bayern 2017

Z4100G	–	Kreisdaten – 338 Merkmale für alle Regierungsbezirke, kreisfreien Städte und Landkreise sowie Regionen	K	j	@ PDF, XLS	0,00 €	0,00 €
--------	---	--	---	---	------------	--------	--------

### Gemeindedaten für Bayern 2017

Z30001	–	Gemeindedaten – 145 Merkmale für alle Regierungsbezirke, kreisfreien Städte, Landkreise, Gemeinden sowie Regionen	G	j		20,00 €	20,00 €
Z3000A	–	■ DVD			CSV, PDF, XLSX	10,00 €	10,00 €
Z3000P	–	■ Druckausgabe und DVD als Paketangebot			+	25,00 €	25,00 €
Z3000G	–	■ Datei-Ausgabe			CSV, PDF, XLSX	10,00 €	–

### STATISTIK kommunal für Bayern 2017 <sup>3)</sup>

Z50021	–	STATISTIK kommunal – Rund 2 300 statistische Merkmale (einschl. Zeitreihen) und 21 Diagramme für alle Regionaleinheiten	G	j		8,00 €	8,00 €
Z5004A	–	■ DVD – Für alle 2 056 Gemeinden, sowie aufsummiert für 71 Landkreise, 7 Regierungsbezirke und Bayern. <i>Ermäßigter Abonnementpreis nur bei Abonnement mit mind. 2 Jahren Laufzeit.</i>		j	PDF, CSV <sup>4)</sup>	128,00 €	64,00 €
Z5003G	–	■ Datei-Ausgabe Im Internet kostenlos unter <a href="http://www.statistik.bayern.de/statistikkommunal">www.statistik.bayern.de/statistikkommunal</a>			@ PDF	0,00 €	–



### Statistik-Atlas Bayern / Interaktive Karten

–	–	Statistik-Atlas – Die interaktiven Regionalkarten ermöglichen regionale Vergleiche für die wichtigsten Indikatoren aller Statistikbereiche bis auf Gemeindeebene; Im Internet kostenlos unter <a href="http://www.statistik.bayern.de/statistikatlas">www.statistik.bayern.de/statistikatlas</a>	G	–	@ nur Online, zur Ansicht im Browser	0,00 €	–
---	---	--	---	---	--------------------------------------	--------	---



1) Schutzgebühr.

2) Über alle seit 1947 in „Bayern in Zahlen“ veröffentlichten Beiträge gibt die Bibliothek des Landesamts Auskunft.

3) Bis Ausgabe 1997 unregelmäßiger „Statistischer Informationsdienst“, seit 2000 „STATISTIK kommunal“. Ausgabe 2016 aus produktionstechnischen Gründen nicht erschienen.

4) Nur Rohdaten.

Bestell- Nummer	Kenn- ziffer	Titel	Regionale Gliederung	Perio- dizität	Medium, Format	Einzel- preis	Abo- preis
--------------------	-----------------	-------	-------------------------	-------------------	-------------------	------------------	---------------

# Beiträge zur Statistik Bayerns, Sonderzählungen / -veröffentlichungen

Daten des Zensus vom 9. Mai 2011, insbesondere zu Haushalts- und Familienzusammenhängen, sowie Ergebnisse zu Bildung und Erwerbstätigkeit sind über die im Internet zugängliche Auswertungsdatenbank verfügbar: [www.zensus2011.de](http://www.zensus2011.de). Gedruckte Veröffentlichungen <sup>1)</sup> zum Zensus 2011 sind ebenfalls erhältlich.

## Demographischer Wandel: Bevölkerungsvorausberechnungen für Bayern

A18202	549	Regionalisierte Bevölkerungsvorausberechnung: Gesammelte Ergebnisse für alle kreisfreien Städte und Landkreise sowie für das Land, die Regierungsbezirke und die Regionen	K	j		20,50 €	20,50 €
A1820B	–	■ Datei-Ausgabe			@ PDF	0,00 €	–
A182A2	549	Regionalisierte Bevölkerungsvorausberechnung: Ergebnisse für die kreisfreien Städte und Landkreise sowie für das Land, die Regierungsbezirke und die Regionen – Auswahl einzelner Profile	K	j		5,00 €	5,00 €
A182AB	–	■ Datei-Ausgabe			@ PDF	0,00 €	–
A182B2	547	Demographie-Spiegel für bayerische Gemeinden – Auswahl einzelner Gemeindeprofile	G	unreg		5,00 €	5,00 €
A182BB	–	■ Datei-Ausgabe (Gemeinden bis 5000 Einwohner)			@ PDF	0,00 €	–
A182CB	–	■ Datei-Ausgabe (Gemeinden über 5000 Einwohner)			@ PDF	0,00 €	–
A19002	545	Vorausberechnung der Bevölkerung mit Migrationshintergrund in Bayern 2011 bis 2024	L	unreg		16,60 €	–
A1900B	–	■ Datei-Ausgabe			@ PDF	0,00 €	–
A00022	454b	Band 8: Strukturdaten aus den Volkszählungen 1970 und 1987 Teil B: Regierungsbezirke Oberpfalz, Oberfranken, Mittelfranken, Unterfranken	G	unreg		20,00 €	–

## Bevölkerung, Gebiet






A50406	450	Amtliches Ortsverzeichnis für Bayern: Gebietsstand vom 25. Mai 1987	G-Teile	unreg		24,00 €	–
A51002	451	Gemeinden Bayerns nach dem Gebietsstand vom 25. Mai 1987: Einwohnerzahlen der Gemeinden Bayerns und Änderungen im Bestand und Gebiet von 1840 bis 1987	G	unreg		10,00 €	–
A23002	538	Statistik und Leibrente? Entwicklungsgeschichtliches zu Sterbetafeln als wichtigstes demographisches Hilfsmittel; Wahrscheinlichkeitsrechnung und Lebensversicherung; Interessantes aus der Geschichte der Rechentechnik Stand: Dezember 2008	L	einm		12,50 €	–
A2300B	–	■ Datei-Ausgabe			@ PDF	12,50 €	–
A3100K	–	Wanderungsströme ab 1988 <i>Bestellungen bitte an: <a href="mailto:info@statistik.bayern.de">info@statistik.bayern.de</a></i>	K	j	XLS	50,00 €	50,00 €

### TIPP






Kostenloser Download der demographischen Profile unter:  
[www.statistik.bayern.de/demographie](http://www.statistik.bayern.de/demographie)

<sup>1)</sup> Siehe auch „Querschnittsveröffentlichungen“ (Seite 10) und „Statistische Berichte“ (Seiten 14 und 22).

Bestell- Nummer	Kenn- ziffer	Titel	Regionale Gliederung	Perio- dizität	Medium, Format	Einzel- preis	Abo- preis
<b>Wahlen</b>							
<b>Landtags-, Bundestags- und Europawahlen in Bayern seit 1946</b>							
B70012	–	Je Regionaleinheit (Gemeinden, Kreise, Regierungsbezirke, Bayern): erhältlich als Druckausgabe sowie als PDF-Datei	G	unreg		2,50 €	–
B7001B	–	■ Datei-Ausgabe			@ PDF,XLS	0,00 €	–
B7002A	–	DVD – Für alle 2056 Gemeinden sowie – aufsummiert – für 71 Landkreise, 7 Regierungsbezirke und Bayern	G	unreg		50,00 €	50,00 €
<b>Land- und Forstwirtschaft</b>							
<b>Landwirtschaftszählung / Agrarstrukturhebung</b>							
C47122	528	Betriebsstruktur der Landwirtschaft Bayerns: ausgewählte Ergebnisse für Gemeinden 1999	G	unreg		15,50 €	–
C4712B	–	■ Datei-Ausgabe			@ PDF	0,00 €	–
C47112	529	Betriebsstruktur der Landwirtschaft Bayerns: ausgewählte Ergebnisse für Kreise 1999	K	unreg		12,00 €	–
C4711B	–	■ Datei-Ausgabe			@ PDF	0,00 €	–
C47012	530	Betriebsgrößenstruktur, Bodennutzung und Viehhaltung in der Landwirtschaft Bayerns 1999	K	unreg		14,00 €	–
C4701B	–	■ Datei-Ausgabe			@ PDF	0,00 €	–
<b>Handwerk</b>							
<b>Handwerkszählung 1995</b>							
E50112	503	Handwerk in Bayern 1995 – Teil 1	L	unreg		14,00 €	–
E50122	504	Handwerk in Bayern 1995 – Teil 2	G	unreg		25,00 €	–
E5013B	–	Handwerksunternehmen, Beschäftigte und Umsatz nach Regierungsbezirken, Kreisen, Gemeinden und Gewerbegruppen 1995	G	unreg	@ XLS	20,45 €	–
<b>Handel und Gastgewerbe</b>							
<b>Handels- und Gaststättenzählung 1993</b>							
G01002	495	Unternehmen des Handels und Gastgewerbes in Bayern	L	unreg		13,80 €	–
G13012	496	Arbeitsstätten des Einzelhandels in Bayern	K	unreg		13,50 €	–
G44012	497	Arbeitsstätten des Gastgewerbes in Bayern	K	unreg		15,00 €	–
G14012	498	Arbeitsstätten des Kraftfahrzeughandels, der Tankstellen, der Handelsvermittlung und des Großhandels in Bayern	K	unreg		14,00 €	–
<b>Wohnungswesen</b>							
F20122	500	Strukturdaten zu Gebäuden, Wohnungen sowie zur Wohnungsversorgung in Bayern: Ergebnisse der 1%-Gebäude- und Wohnungsstichprobe 1993	R	unreg		9,20 €	–

**TIPP**

Ein Verzeichnis aller (auch der nicht mehr  
lieferbaren) Titel der "Beiträge zur Statistik  
Bayerns" ist einsehbar unter  
**[www.statistik.bayern.de/ueberuns/bibliothek](http://www.statistik.bayern.de/ueberuns/bibliothek)**  
und in der Bibliothek des Landesamtes.

Bestell-Nummer	Kenn-ziffer	Titel	Regionale Gliederung	Perio-dizität	Medium, Format	Einzel-preis	Abo-preis
<b>Veröffentlichungsverzeichnisse</b>							
Z00006	–	Veröffentlichungsverzeichnis des Bayerischen Landesamts für Statistik  Erscheint jährlich und enthält Angaben zum Veröffentlichungsangebot des Bayerischen Landesamts für Statistik sowie zu Gemeinschaftsveröffentlichungen der Statistischen Ämter des Bundes und der Länder. <i>Es kann im Internet kostenlos eingesehen und heruntergeladen werden unter <b>www.statistik.bayern.de/veroeffentlichungen</b>. Auf Anforderung wird die kostenlose Druckausgabe zugesandt.</i>	–	j	 @ PDF	0,00 € 0,00 €	– –
							
–	–	Gemeinsames Veröffentlichungsverzeichnis der Statistischen Ämter des Bundes und der Länder  Erscheint jährlich und enthält Angaben zum Veröffentlichungsangebot der Statistischen Ämter des Bundes und der Länder. <i>Es kann im Internet kostenlos eingesehen und heruntergeladen werden unter <b>www.statistikportal.de/Statistik-Portal/publ.asp</b></i>	–	j	@ PDF	0,00 €	–
							

**Statistische Bibliothek**

–	–	<p>Die „Statistische Bibliothek“ ist eine gemeinsame Plattform der Statistischen Ämter des Bundes und der Länder, die einen kostenlosen Zugang zu den Onlinepublikationen der einzelnen Ämter bietet. Die Publikationen werden von allen Statistischen Ämtern auch für zurückliegende Jahre schrittweise eingepflegt.</p> <p>Die einheitliche Klassifizierung bei der Erschließung der Dokumente ermöglicht eine länderübergreifende Vergleichbarkeit von themengleichen Veröffentlichungen.</p> <p>Umfangreiche Recherchemöglichkeiten umfassen neben Merkmalen wie Titel, Herausgeber und Themenbereich auch die Suche über Schlagwörter sowie die Volltextsuche.</p> <p>Die „Statistische Bibliothek“ ist zu finden unter <b>www.destatis.de/GPStatistik/content/below/index.xml</b>. In Bayern sind von den in digitaler Form erschienenen Veröffentlichungen des LfStat die Statistischen Berichte und die einzelnen Beiträge aus „Bayern in Zahlen“ erschlossen bzw. online verfügbar.</p>					
---	---	--	--	--	---	--	--

**TIPP**

Alle Statistischen Berichte sind im Internet unter **www.statistik.bayern.de/veroeffentlichungen** im Rahmen der „Informationellen Grundversorgung“ als kostenfreier Download erhältlich (PDF/XLS). Die ausschließlich als kostenfreie Dateiversion angebotenen Berichte können auf Wunsch jederzeit gedruckt zur Verfügung gestellt werden (Preis auf Anfrage).

Bestell- nummer	Kenn- ziffer	Titel	Regionale Gliederung	Perio- dizität	Medium, Format	Einzel- preis	Abo- preis
--------------------	-----------------	-------	-------------------------	-------------------	-------------------	------------------	---------------

# Statistische Berichte



## A. Bevölkerung, Gesundheitswesen, Gebiet, Erwerbstätigkeit

### A/Z Zensus 2011

A01013	A/Z-1.1	Zensus 2011: Gemeindedaten Bevölkerung Ergebnisse für Bayern	G	einm	@ PDF, XLS	30,40 €	–
						0,00 €	–
A01403	A/Z-1.4	Zensus 2011: Daten zu Staatsangehörigkeiten der Bevölkerung für die kreisfreien Städte und Landkreise Bayerns	K	einm	@ PDF, XLS	0,00 €	–
A0190C	A/Z-1.9	Zensus 2011: Gemeindedaten Bevölkerung mit Migrationshintergrund – Ergebnisse für Bayern	G	einm	@ PDF, XLS	0,00 €	–



### A I Bevölkerungsstand

A1100C	A I 1	Bevölkerungsstand Bayerns	K, PlanReg	vj	@ PDF, XLS	0,00 €	–
A1110C	A I 1-1	Bevölkerungsstand und -bewegung in den Gemeinden Bayerns	G	j	@ PDF, XLS	0,00 €	–
A12003	A I 2	Einwohnerzahlen der Gemeinden, Kreise und Regierungsbezirke in Bayern	G	vj	@ PDF, XLS	15,70 €	56,52 €
						0,00 €	–
A13003	A I 3	Altersstruktur der Bevölkerung Bayerns	K	j	@ PDF, XLS	25,30 €	25,30 €
						0,00 €	–
A1310C	A I 3-1	Bevölkerung in den Gemeinden Bayerns nach Altersgruppen und Geschlecht	G	j	@ PDF, XLS	0,00 €	–
A1400C	A I 4	Ausländische Bevölkerung in Bayern am 31. Dezember Ergebnisse des Ausländerzentralregisters	K	j	@ PDF, XLS	0,00 €	–
A1900C	A I 9	Einbürgerungen in Bayern	K	j	@ PDF, XLS	0,00 €	–



### A II Natürliche Bevölkerungsbewegung

A2110C	A II 1	Natürliche Bevölkerungsbewegung in Bayern	K	j	@ PDF, XLS	0,00 €	–
A2200C	A II 2	Gerichtliche Ehelösungen in Bayern	K	j	@ PDF, XLS	0,00 €	–



### A III Wanderungen

A3102C	A III 1	Wanderungen in Bayern	K	j	@ PDF, XLS	0,00 €	–
--------	---------	-----------------------	---	---	------------	--------	---



### A IV Gesundheitswesen

A4200C	A IV 2	Krankenhausstatistik: Grunddaten, Diagnosen und Kostennachweis	R	j	@ PDF, XLS	0,00 €	–
A4300C	A IV 3	Gestorbene in Bayern nach Todesursachen, Geschlecht und Altersgruppen	L	j	@ PDF, XLS	0,00 €	–



### A V Gebiet<sup>1)</sup>, Flächennutzung

A5111C	A V 1-1	Flächenerhebung nach Art der tatsächlichen Nutzung in Bayern zum Stichtag 31. Dezember 2015	G, PlanReg	j	@ PDF, XLS	0,00 €	–
A5121C	A V 1-2	Ergänzungsbericht: Flächenerhebung nach Art der tatsächlichen Nutzung in Bayern zum Stichtag 31. Dezember 2008; Veränderungen im Zeitraum 1980 bis 2008	K	letztm	@ PDF, XLS	0,00 €	–

















1) Angaben über Gebietsstandsänderungen, Änderungen von Gemeinde- und Gemeindeteilnamen werden vierteljährlich in der Zeitschrift „Bayern in Zahlen“ (Hefte März, Juni, September und Dezember) veröffentlicht.


































Bestell- nummer	Kenn- ziffer	Titel	Regionale Gliederung	Perio- dizität	Medium, Format	Einzel- preis	Abo- preis
 <b>A VI Erwerbstätigkeit – Bevölkerung und Erwerbspersonen Bayerns</b>							
A6201C	A VI 2-1	Strukturdaten der Bevölkerung und der Haushalte in Bayern Teil I der Ergebnisse der 1%-Mikrozensususerhebung (zusammengefasste Ergebnisse)	L	j	@ PDF, XLS	0,00 €	–
A6202C	A VI 2-2	Bevölkerung und Erwerbstätige Bayerns Teil II der Ergebnisse der 1%-Mikrozensususerhebung	L	j	@ PDF, XLS	0,00 €	–
A6204C	A VI 2-4	Haushalte und Familien in Bayern Teil IV der Ergebnisse der 1%-Mikrozensususerhebung	L	j	@ PDF, XLS	0,00 €	–
A6205C	A VI 2-5	Struktur der Bevölkerung und der Haushalte in Bayern Regionalergebnisse des Mikrozensus Teil V der Ergebnisse der 1%-Mikrozensususerhebung	R, PlanReg	j	@ PDF, XLS	0,00 €	–
A6210D	A VI 2/ S1	Erwerbstätige nach der überwiegend ausgeübten Tätigkeit in Bayern Ergebnisse der 1%-Mikrozensususerhebung Neueste Ausgabe 2015	L	4j	@ PDF, XLS	0,00 €	–
A6230D	A VI 2/S3	Erwerbstätige nach Berufen in Bayern Ergebnisse der 1%-Mikrozensususerhebung Neueste Ausgabe 2015	L	2j	@ PDF, XLS	0,00 €	–
A6240D	A VI 2/S4	Erwerbstätige sowie Schüler und Studierende nach Pendlereigenschaf- ten in Bayern Ergebnisse der 1%-Mikrozensususerhebung Neueste Ausgabe 2016	L	4j	@ PDF, XLS	0,00 €	–
A6250D	A VI 2/S5	Bevölkerung in Bayern nach Gesundheitsmerkmalen Körpermaße, Rauchgewohnheiten, Kranke und Unfallverletzte Ergebnisse der 1%-Mikrozensususerhebung Neueste Ausgabe 2013	L	4j	@ PDF, XLS	0,00 €	–
A65013	A VI 5	Sozialversicherungspflichtig beschäftigte Arbeitnehmer in Bayern am 30. Juni Teil I der Ergebnisse der Beschäftigungsstatistik der Bundesagentur für Arbeit	K	j	 @ PDF, XLS	14,00 € 0,00 €	14,00 € –
A65023	A VI 5	Sozialversicherungspflichtig beschäftigte Arbeitnehmer in den Gemeinden Bayerns am 30. Juni Teil II der Ergebnisse der Beschäftigungsstatistik der Bundesagentur für Arbeit	G	j	 @ PDF, XLS	11,00 € 0,00 €	11,00 € –
A6C00C	A VI 12	Sozialversicherungspflichtig beschäftigte Arbeitnehmer in Bayern und deren Pendlerverhalten am 30. Juni Teil III der Ergebnisse der Beschäftigungsstatistik der Bundesagentur für Arbeit	K	j	@ PDF, XLS	0,00 €	–
A6600C	A VI 6	Erwerbstätige am Arbeitsort in den kreisfreien Städten und Landkreisen Bayerns von 1991 bis 2016	K, PlanReg	j	@ PDF, XLS	0,00 €	–

Bestell- nummer	Kenn- ziffer	Titel	Regionale Gliederung	Perio- dizität	Medium, Format	Einzel- preis	Abo- preis
 <b>B. Bildung, Kultur, Rechtspflege, Wahlen</b> <b>B I/II Schulwesen insgesamt<sup>1)</sup></b>							
B01003	B I/II 1	Bayerische Schulen: Eckzahlen sämtlicher Schularten	K	j	 @ PDF, XLS	20,50 € 0,00 €	20,50 € –
B02003	B I/II 2	Ausländische Schüler und Lehrkräfte in Bayern	K	j	 @ PDF, XLS	17,00 € 0,00 €	17,00 € –
<b>B I Allgemeinbildende Schulen<sup>1)</sup></b>							
B11023	B I 1	Grundschulen sowie Mittel-/Hauptschulen in Bayern	K	j	 @ PDF, XLS	11,00 € 0,00 €	11,00 € –
B12003	B I 2	Förderzentren und Schulen für Kranke in Bayern	K	j	 @ PDF, XLS	14,20 € 0,00 €	14,20 € –
B13003	B I 3	Realschulen, Realschulen zur sonderpädagogischen Förderung, Abendrealschulen in Bayern	K	j	 @ PDF, XLS	8,60 € 0,00 €	8,60 € –
B14003	B I 4	Gymnasien, Abendgymnasien, Kollegs u. a. in Bayern	K	j	 @ PDF, XLS	15,40 € 0,00 €	15,40 € –
<b>B II Berufliche Schulen<sup>1)</sup>, Berufsbildung</b>							
B21003	B II 1	Berufliche Schulen in Bayern – Gesamtbericht	R	j	 @ PDF, XLS	20,50 € 0,00 €	20,50 € –
B22003	B II 2	Berufsschulen in Bayern	R	j	 @ PDF, XLS	14,70 € 0,00 €	14,70 € –
B27003	B II 7	Berufsschulen zur sonderpädagogischen Förderung in Bayern	R	j	 @ PDF, XLS	14,70 € 0,00 €	14,70 € –
B28003	B II 8	Berufsbildung in Bayern	L	j	 @ PDF, XLS	14,50 € 0,00 €	14,50 € –
<b>B III Hochschulen, Hochschulfinanzen</b>							
B3110C	B III 1-1	Studierende an den Hochschulen in Bayern: Wintersemester; vorläufige Ergebnisse/Sommersemester	Hochsch	hj	@ PDF, XLS	0,00 €	–
B31203	B III 1-2	Studierende an den Hochschulen in Bayern: Wintersemester; endgültige Ergebnisse	Hochsch	j	 @ PDF, XLS	18,00 € 0,00 €	18,00 € –
B3121C	B III 1-2.1	Studierende an den Hochschulen in Bayern: Wintersemester; Ergebnisse der Schnellmeldung	Hochsch	j	@ PDF, XLS	0,00 €	–
B3130C	B III 1-3	Gasthörer an den Hochschulen in Bayern – Wintersemester	Hochsch	j	@ PDF, XLS	0,00 €	–
B3201C	B III 2-1	Lehrerausbildung in Bayern, Teil 1: Vorbereitungsdienst sowie Fach- und Förderlehrerausbildung	L	j	@ PDF, XLS	0,00 €	–
B3202C	B III 2-2	Lehrerausbildung in Bayern, Teil 2: Fachwissenschaftliche Ausbildung im Wintersemester	L	j	@ PDF, XLS	0,00 €	–
B3203C	B III 2-3	Lehrerausbildung in Bayern, Teil 3: Fachwissenschaftliche Prüfungen	L	j	@ PDF, XLS	0,00 €	–
B3320C	B III 3-2	Prüfungen an den Hochschulen in Bayern im Prüfungsjahr: Wintersemester und Sommersemester; ausgewählte Strukturdaten zur Prüfungsstatistik	Hochsch	j	@ PDF, XLS	0,00 €	–
B3410C	B III 4-1	Personal und Habilitationen an Hochschulen in Bayern	Hochsch	j	@ PDF, XLS	0,00 €	–
B3430C	B III 4-3	Habilitationen in Bayern	Hochsch	j	@ PDF, XLS	0,00 €	–
B3700C	B III 7	Fächerspezifische Gliederung der Hochschulausgaben und -einnahmen in Bayern	Hochsch	j	@ PDF, XLS	0,00 €	–
<b>B IV Erwachsenenbildung</b>							
B4100C	B IV 1	Erwachsenenbildung in Bayern <i>Siehe auch „Verzeichnisse“ (Seite 28)</i>	R	j	@ PDF, XLS	0,00 €	–

1) Siehe auch „Verzeichnisse“ (Seite 28).

Bestell- nummer	Kenn- ziffer	Titel		Regionale Gliederung	Perio- dizität	Medium, Format	Einzel- preis	Abo- preis
<div></div> <div><b>B V      Kultur und Sport</b></div>								
B5100C	B V 1	Theater in Bayern		SpielO	j	@ PDF, XLS	0,00 €	–
<div></div> <div><b>B VI      Rechtspflege</b></div>								
B6100C	B VI 1	Abgeurteilte und Verurteilte in Bayern	L	j			23,10 €	23,10 €
						@ PDF, XLS	0,00 €	–
B6200C	B VI 2	Tätigkeit der Sozialgerichte in Bayern	L	j	@ PDF, XLS		0,00 €	–
B6300C	B VI 3	Tätigkeit der Verwaltungsgerichte in Bayern	L	j	@ PDF, XLS		0,00 €	–
B6410C	B VI 4-1	Tätigkeit der Arbeitsgerichte in Bayern	L	j	@ PDF, XLS		0,00 €	–
B6600C	B VI 6	Strafvollzugsstatistik in Bayern	L	j	@ PDF, XLS		0,00 €	–
B6700C	B VI 7	Bewährungshilfestatistik in Bayern	L	j	@ PDF, XLS		0,00 €	–
<div></div> <div><b>B VII      Wahlen und Volksentscheide</b></div>								
B7000C	B VII/S3	Frauen in der Wahlstatistik Bayerns <i>(zuletzt 2016 erschienen)</i>	K	unreg			15,00 €	15,00 €
						@ PDF	0,00 €	–
<div></div> <div><b>B VII 1      Wahl zum Deutschen Bundestag in Bayern 2017</b> Veröffentlichungen des Landeswahlleiters des Freistaates Bayern</div>								
B7100C	B VII 1-0	Vergleichszahlen, Abgeordnete	K	4j			5,00 €	5,00 €
						@ PDF	0,00 €	–
B7110C	B VII 1-1.1	Terminkalender	–	4j			5,00 €	5,00 €
						@ PDF	0,00 €	–
B7111C	B VII 1-1.2	Wahlleiter	Wahlkr	4j			5,00 €	5,00 €
						@ PDF	0,00 €	–
B7120C	B VII 1-2	Wahlvorschläge, Bewerber	Wahlkr	4j			5,00 €	5,00 €
						@ PDF	0,00 €	–
B7130C	B VII 1-3	Vorläufiges Ergebnis	Wahlkr	4j			5,00 €	5,00 €
						@ PDF	0,00 €	–
B7141C	B VII 1-4	Endgültiges Ergebnis	Wahlkr	4j			5,00 €	5,00 €
						@ PDF	0,00 €	–
B7142C	B VII 1-4/G	Endgültiges Ergebnis – Regionalergebnisse <i>(erscheint voraussichtlich im April 2018)</i>	G	4j			22,50 €	22,50 €
						@ PDF	0,00 €	–
B7143C	B VII 1-4/Z	Bundestagswahlen in Bayern 1949 bis 2017	R	4j			19,00 €	19,00 €
						@ PDF	0,00 €	–
B7144C	B VII 1-4/T	Endgültiges Ergebnis: Text – Tabellen – Schaubilder <i>(erscheint voraussichtlich im Mai 2018)</i>	Wahlkr	4j			20,50 €	20,50 €
						@ PDF	0,00 €	–
B7150C	B VII 1-5	Repräsentative Wahlstatistik <i>(erscheint voraussichtlich im Januar 2018)</i>	L	4j			8,40 €	8,40 €
						@ PDF	0,00 €	–

Bestell- nummer	Kenn- ziffer	Titel	Regionale Gliederung	Perio- dizität	Medium, Format	Einzel- preis	Abo- preis
 <b>Wahl zum Bayerischen Landtag 2018</b> <b>B VII 2</b> Veröffentlichungen des Landeswahlleiters des Freistaates Bayern							
B72003	B VII 2-0	Vergleichszahlen, Abgeordnete (erscheint voraussichtlich März 2018)	K	5j	 @ PDF	5,00 € 0,00 €	5,00 € –
B72103	B VII 2-1.1	Terminkalender (erscheint voraussichtlich April 2018)	–	5j	 @ PDF	5,00 € 0,00 €	5,00 € –
B72113	B VII 2-1.2	Wahlleiter (erscheint voraussichtlich April 2018)	Stimmkr	5j	 @ PDF	5,00 € 0,00 €	5,00 € –
B72203	B VII 2-2	Wahlkreisvorschläge, Bewerber (erscheint voraussichtlich 4 Wochen vor der Wahl)	Stimmkr	5j	 @ PDF	5,00 € 0,00 €	5,00 € –
B72303	B VII 2-3	Vorläufiges Ergebnis (erscheint am Montag nach der Wahl)	Stimmkr	5j	 @ PDF	5,00 € 0,00 €	5,00 € –
B72413	B VII 2-4	Endgültiges Ergebnis (erscheint voraussichtlich 3 Wochen nach der Wahl)	Stimmkr	5j	 @ PDF	5,00 € 0,00 €	5,00 € –
B72404	B VII 2-4/S	Endgültiges Ergebnis: Bewerber und Abgeordnete (erscheint voraussichtlich 5 Wochen nach der Wahl)	Stimmkr	5j	 @ PDF	20,50 € 0,00 €	20,50 € –
B72423	B VII 2-4/G	Endgültiges Ergebnis: Regionale Ergebnisse (erscheint voraussichtlich April 2019)	G	5j	 @ PDF	22,60 € 0,00 €	22,60 € –
B72433	B VII 2-4/Z	Wahlen zum Bayerischen Landtag 1946 bis 2018 <i>Siehe auch „Wahlen“ (Seite 12)</i> <i>(erscheint voraussichtlich Dezember 2018)</i>	R	5j	 @ PDF	18,50 € 0,00 €	18,50 € –
B72443	B VII 2-4/T	Endgültiges Ergebnis: Text – Tabellen – Schaubilder (erscheint voraussichtlich Mai 2019)	K	5j	 @ PDF	20,50 € 0,00 €	20,50 € –
B72503	B VII 2-5	Repräsentative Wahlstatistik (erscheint voraussichtlich Januar 2019)	L	5j	 @ PDF	8,60 € 0,00 €	8,60 € –
<b>B VII 3 Kommunalwahlen in Bayern am 16. März 2014</b>							
B73203	B VII 3-2	Wahlvorschläge, Bewerber	G	6j	 @ PDF	20,50 € 0,00 €	20,50 € –
B73313	B VII 3-3	Vorläufige Ergebnisse: Wahl der ersten Bürgermeister/Oberbürgermeister in Gemeinden mit mehr als 10 000 Einwohnern – Wahl der Landräte	G	6j	 @ PDF	20,50 € 0,00 €	20,50 € –
B73323	B VII 3-3.1	Vorläufige Ergebnisse der Stichwahlen am 30. März 2014: Wahl der ersten Bürgermeister/Oberbürgermeister in Gemeinden mit mehr als 10 000 Einwohnern – Wahl der Landräte	G	6j	 @ PDF	11,00 € 0,00 €	11,00 € –
B73403	B VII 3-4	Vorläufige Ergebnisse: Wahl der Stadträte in den kreisfreien Städten – Wahl der Kreistage in den Landkreisen – Wahl der ersten Bürgermeister/Oberbürgermeister in den kreisangehörigen Gemeinden (Zusammenfassung nach Regierungsbezirken)	K	6j	 @ PDF	20,50 € 0,00 €	20,50 € –
B73503	B VII 3-5	Endgültige Ergebnisse: Wahl der Stadträte in den kreisfreien Städten – Wahl der Kreistage in den Landkreisen	K	6j	 @ PDF	20,50 € 0,00 €	20,50 € –
B73613	B VII 3-6/G	Endgültige Ergebnisse: Tabellen – Regionalergebnisse – Schaubilder	G	6j	 @ PDF	30,70 € 0,00 €	30,70 € –
B73623	B VII 3-6/Z	Kommunalwahlen in Bayern 1946 bis 2014	R	6j	 @ PDF	13,60 € 0,00 €	13,60 € –
B73703	B VII 3-7	Oberbürgermeister in den kreisfreien Städten und Landräte in den Landkreisen Bayerns zum Stand vom 1. Mai 2014. <i>Siehe auch „Verzeichnis der Ersten Bürgermeister, Oberbürgermeister und Landräte“ (B73516 auf Seite 29).</i>	K	6j	 @ PDF	5,50 € 0,00 €	5,50 € –

Bestell- nummer	Kenn- ziffer	Titel	Regionale Gliederung	Perio- dizität	Medium, Format	Einzel- preis	Abo- preis
 <b>Volksbegehren / Volksentscheide</b>							
<b>B VII 4</b> Veröffentlichungen des Landeswahlleiters des Freistaates Bayern							
B74143	B VII 4/1-4/2013	Volksbegehren „Nein zu Studienbeiträgen in Bayern“ vom 17. Januar bis 30. Januar 2013 – Endgültiges Ergebnis	K	einm	 @ PDF	6,10 € 0,00 €	6,10 € –
B74143	B VII 4/1-4/2014	Volksbegehren „Ja zur Wahlfreiheit zwischen G9 und G8 in Bayern“ vom 3. Juli bis 16. Juli 2014 – Endgültiges Ergebnis	K	einm	 @ PDF	6,10 € 0,00 €	6,10 € –
B74223	B VII 4/2-2/2013	Volksentscheide zur Änderung der Verfassung des Freistaates Bayern am 15. September 2013 – Endgültiges Ergebnis	Stimmkr	einm	 @ PDF	5,00 € 0,00 €	5,00 € –
<b>B VII 5 Europawahl in Bayern 2014</b>							
Veröffentlichungen des Landeswahlleiters des Freistaates Bayern							
B75003	B VII 5-0	Vergleichszahlen, Abgeordnete	K	5j	 @ PDF	5,00 € 0,00 €	5,00 € –
B75103	B VII 5-1.1	Terminkalender	–	5j	 @ PDF	5,00 € 0,00 €	5,00 € –
B75113	B VII 5-1.2	Wahlleiter	K	5j	 @ PDF	5,00 € 0,00 €	5,00 € –
B75303	B VII 5-3	Vorläufiges Ergebnis	K	5j	 @ PDF	5,00 € 0,00 €	5,00 € –
B75413	B VII 5-4	Endgültiges Ergebnis	K	5j	 @ PDF	5,00 € 0,00 €	5,00 € –
B75423	B VII 5-4/G	Endgültiges Ergebnis – Regionalergebnisse	G	5j	 @ PDF	20,50 € 0,00 €	20,50 € –
B75433	B VII 5-4/T	Endgültiges Ergebnis – Text – Tabellen – Schaubilder	K	5j	 @ PDF	20,50 € 0,00 €	20,50 € –
B75443	B VII 5-4/Z	Europawahlen in Bayern 1979 bis 2014 <i>Siehe auch „Wahlen“ (Seite 12).</i>	R	5j	 @ PDF	12,20 € 0,00 €	12,20 € –
B75503	B VII 5-5	Repräsentative Wahlstatistik	L	5j	 @ PDF	5,00 € 0,00 €	5,00 € –
<b>B VII 6 Bezirkswahlen in Bayern</b>							
Veröffentlichungen des Landeswahlleiters des Freistaates Bayern							
B76103	B VII 6-1/Z	Bezirkswahlen in Bayern 1954 bis 2018 (erscheint voraussichtlich Dezember 2018)	R	5j	 @ PDF	6,90 € 0,00 €	6,90 € –

Bestell- nummer	Kenn- ziffer	Titel	Regionale Gliederung	Perio- dizität	Medium, Format	Einzel- preis	Abo- preis
--------------------	-----------------	-------	-------------------------	-------------------	-------------------	------------------	---------------



## C. Land- und Forstwirtschaft, Fischerei

### C I Bodennutzung und Anbau

C1101C	C I 1	Bodennutzung der landwirtschaftlichen Betriebe in Bayern: Totalerhebung 2016	K	6j	@ PDF, XLS	0,00 €	–
C1102C	C I 1	Bodennutzung der landwirtschaftlichen Betriebe in Bayern: Stichprobenerhebung	L	j <sup>1)</sup>	@ PDF, XLS	0,00 €	–
C11124	C I 1/S2	Die Flächenerhebung nach Art der geplanten Nutzung wurde letztmals zum 31. Dezember 2004 durchgeführt.	K	letztm	@ PDF, XLS	12,50 €	–
C1400C	C I 4	Zierpflanzenerhebung und Baumschulerhebung in Bayern 2012	R	4j	@ PDF, XLS	0,00 €	–
C15103	C I 5/ WBE	Weinbau in Bayern: Ergebnisse der Weinbauerhebung und der Grunderhebung der Rebflächen 1999	AnbBer, ausgew K und G	10j		7,50 €	7,50 €
C1800C	C I 8	Baumobstflächen und -bestände in Bayern 2017	R, ausgew K	5j	@ PDF, XLS	0,00 €	–



### C II Wachstumsstand und Ernte

C2102C	C II 1	Ernte der Feldfrüchte und des Grünlandes in Bayern: Stichprobenerhebung	K	j <sup>1)</sup>	@ PDF, XLS	0,00 €	–
C2103C	C II 1	Ernte der Feldfrüchte und des Grünlandes in Bayern: Totalerhebung 2016	K	unreg	@ PDF, XLS	0,00 €	–
C2302C	C II 3	Obsternte in Bayern	R	j	@ PDF, XLS	0,00 €	–
C2500C	C II 5	Weinwirtschaft in Bayern Rebflächen, endgültige Weinmosternte, Weinerzeugung, Weinbestand	AnbGeb	j	@ PDF, XLS	0,00 €	–
C2501D	C II 5/S	Weinwirtschaft und Grunderhebung der Rebflächen in Bayern 2015 Rebflächen, endgültige Weinmosternte, Weinerzeugung, Weinbestand	AnbGeb	5j	@ PDF, XLS	0,00 €	–
C2600C	C II 6	Hopfenernte in Bayern	AnbGeb	j	@ PDF, XLS	0,00 €	–
C2901C	C II 9-1	Anbau von Gemüse, Erdbeeren und Strauchbeeren in Bayern Totalerhebung 2016	K	4j	@ PDF, XLS	0,00 €	–
C2902C	C II 9-2	Anbau von Gemüse, Erdbeeren und Strauchbeeren in Bayern Stichprobenerhebung	R	j <sup>1)</sup>	@ PDF, XLS	0,00 €	–



### C III Viehwirtschaft

C3111C	C III 1-1	Viehbestände der landwirtschaftlichen Betriebe Bayerns Totalerhebung 2016	K	6j	@ PDF	0,00 €	–
C3112C	C III 1-1	Viehbestände der landwirtschaftlichen Betriebe Bayerns Stichprobenerhebung 2013	L	3j <sup>1)</sup>	@ PDF, XLS	0,00 €	–
C3122C	C III 1-2	Viehbestände in Bayern Viehzählung im Mai <sup>2)</sup>	K	j	@ PDF, XLS	0,00 €	–
C3132C	C III 1-3	Viehbestände in Bayern Viehzählung im November <sup>3)</sup>	K	j	@ PDF, XLS	0,00 €	–

### Tierische Erzeugung

C3200C	C III 2	Tierische Erzeugung in Bayern Schlachtungen, Legehennenhaltung und Eiererzeugung	K	j	@ PDF, XLS	0,00 €	–
C3800C	C III 8	Erzeugung in Aquakulturbetrieben in Bayern	R	j	@ PDF, XLS	0,00 €	–

### C IV Agrarstruktur

C4100C	C IV 1	Arbeitskräfte der landwirtschaftlichen Betriebe in Bayern 2016	L	3j	@ PDF, XLS	0,00 €	–
C4110C	C IV 1.1	Ausgewählte Zahlen landwirtschaftlicher Betriebe in Bayern 2016	L	3j	@ PDF, XLS	0,00 €	–
C4400C	C IV 4	Besitz- und Eigentumsverhältnisse der landwirtschaftlichen Betriebe in Bayern 2016	L	3j	@ PDF, XLS	0,00 €	–

1) In den Jahren ohne Total- bzw. Vollerhebung

3) Erstmals in dieser Form am 3. November 1998.

2) Erstmals in dieser Form am 3. Mai 2000.



Bestell- nummer	Kenn- ziffer	Titel	Regionale Gliederung	Perio- dizität	Medium, Format	Einzel- preis	Abo- preis
<b>Noch: Agrarstruktur</b>							
C4720C	C IV 7.2	Sozialökonomische Betriebstypen und Rechtsformen der landwirtschaftlichen Betriebe in Bayern 2016	L	3j	@ PDF, XLS	0,00 €	–
C4802C	C IV 8	Landwirtschaftliche Betriebe mit ökologischem Landbau in Bayern Totalerhebung 2016	L	3j <sup>1)</sup>	@ PDF, XLS	0,00 €	–
C4910C	C IV 9.1	Betriebswirtschaftliche Ausrichtungen der landwirtschaftlichen Betriebe in Bayern 2016	L	3j	@ PDF, XLS	0,00 €	–



## D. Gewerbeanzeigen, Unternehmen und Arbeitsstätten, Insolvenzen

### D I Gewerbeanzeigen

D1201C	D I 2	Gewerbeanzeigen in Bayern	K	m	@ PDF, XLS	0,00 €	–
D1202C	D I 2	Gewerbeanzeigen in Bayern	K	j	@ PDF, XLS	0,00 €	–



### D III Insolvenzen

D3100C	D III 1	Insolvenzverfahren in Bayern	K	j	@ PDF, XLS	0,00 €	–
--------	---------	------------------------------	---	---	------------	--------	---



## E. Produzierendes Gewerbe, Handwerk

### E I Verarbeitendes Gewerbe sowie Bergbau und Gewinnung von Steinen und Erden

E1101C	E I 1	Verarbeitendes Gewerbe in Bayern (sowie Bergbau und Gewinnung von Steinen und Erden)	K	m	@ PDF, XLS	0,00 €	–
E1102C	E I 1	Verarbeitendes Gewerbe in Bayern (sowie Bergbau und Gewinnung von Steinen und Erden)	K	j	@ PDF, XLS	0,00 €	–
E1111C	E I 1-1	Verarbeitendes Gewerbe in den kreisfreien Städten und Landkreisen Bayerns (sowie Bergbau und Gewinnung von Steinen und Erden)	K	j	@ PDF, XLS	0,00 €	–
E1112C	E I 1-2	Verarbeitendes Gewerbe in den Regierungsbezirken und Regionen Bayerns (sowie Bergbau und Gewinnung von Steinen und Erden)	R, PlanReg	j	@ PDF, XLS	0,00 €	–
E1200C	E I 2	Index der Produktion für das Verarbeitende Gewerbe in Bayern (sowie Bergbau und Gewinnung von Steinen und Erden)	L	m	@ PDF, XLS	0,00 €	–
E1300C	E I 3	Index des Auftragseingangs für das Verarbeitende Gewerbe in Bayern	L	m	@ PDF, XLS	0,00 €	–
E1500C	E I 5	Produktion des Verarbeitenden Gewerbes in Bayern (sowie Bergbau und Gewinnung von Steinen und Erden)	L	j	@ PDF, XLS	0,00 €	–
E1600C	E I 6	Investitionen des Verarbeitenden Gewerbes in Bayern (sowie Bergbau und Gewinnung von Steinen und Erden)	K, PlanReg	j	@ PDF, XLS	0,00 €	–



### E II/E III Baugewerbe (Bauhauptgewerbe und Ausbaugewerbe)

E2100C	E II 1/ E III 1	Bauhauptgewerbe in Bayern	K, PlanReg	m	@ PDF, XLS	0,00 €	–
		■ Ausgabe Berichtsmonat Januar: Einschließlich aktuellem Jahresergebnis zum Ausbaugewerbe			@ PDF, XLS	0,00 €	–
		■ Ausgabe Berichtsmonat Januar, April, Juli, Oktober: Einschließlich jeweils aktuellem Vierteljahresergebnis zum Ausbaugewerbe sowie zum Auftragsbestand im Bauhauptgewerbe			@ PDF, XLS	0,00 €	–
E2300C	E II 3/ E III 3	Unternehmen des Baugewerbes in Bayern und ihre Investitionen	K	j	@ PDF, XLS	0,00 €	–

### E II Bauhauptgewerbe

E2110C	E II 1/S	Bauhauptgewerbe in Bayern – Jahresergebnis	K, PlanReg	j	@ PDF, XLS	0,00 €	–
E2200C	E II 2	Bauhauptgewerbe in Bayern – Ergebnisse der Ergänzungserhebung im Juni	K	j	@ PDF, XLS	0,00 €	–

Bestell- nummer	Kenn- ziffer	Titel	Regionale Gliederung	Perio- dizität	Medium, Format	Einzel- preis	Abo- preis
<b>E III Ausbaugewerbe</b>							
E3200C	E III 2	Ausbaugewerbe in Bayern – Ergebnisse der jährlichen Erhebung im 2. Vierteljahr	K	j	@ PDF, XLS	0,00 €	–
 <b>E IV Energie- und Wasserversorgung</b>							
E4200C	E IV 2	Energiewirtschaft in Bayern – Teil I: Monatsergebnisse	L	vj	@ PDF, XLS	0,00 €	–
E4201C	E IV 2-1	Energiewirtschaft in Bayern – Teil I: Endgültige Monatsergebnisse	L	j	@ PDF, XLS	0,00 €	–
E4401C	E IV 4	Energiewirtschaft in Bayern – Teil II: Jahresergebnisse	L	j	@ PDF, XLS	0,00 €	–
 <b>E V Handwerk</b>							
E5100C	E V 1	Handwerk in Bayern – Endgültige Ergebnisse der vierteljährlichen Handwerksberichterstattung zum zulassungspflichtigen Handwerk	L	j	@ PDF, XLS	0,00 €	–
E50103	E/HWZ 1995	Handwerk in Bayern 1995: Eckzahlen der Handwerkszählung	L	einm		3,00 €	–
E50203	E2/HWZ 1995	Handwerk in Bayern 1995: Kreisergebnisse der Handwerkszählung	K	einm		5,50 €	–
E50303	E/HWÄZ 1996	Handwerksähnliches Gewerbe in Bayern 1996	G	einm		4,00 €	–
E5200C	E V 2	Handwerk in Bayern (Ergebnisse der Registerauswertung)	K	j	@ PDF, XLS	0,00 €	–
 <b>F. Wohnungswesen, Bautätigkeit</b>							
<b>F /GWZ Zensus 2011</b>							
F01113	F/ GWZ-1.1	Zensus 2011: Gemeindedaten Gebäude und Wohnungen Ergebnisse für Bayern	G	einm	 @ PDF, XLS	31,20 € 0,00 €	– –
F01513	F/ GWZ-5.1	Zensus 2011: Gemeindedaten Wohnsituation der Bevölkerung Ergebnisse für Bayern	G	einm	 @ PDF, XLS	47,00 € 0,00 €	– –
<b>F I Wohnungswesen</b>							
F2400C	F I 1	Bestand an Wohngebäuden und Wohnungen in Bayern am 31. Dezember	K, PlanReg	j	@ PDF, XLS	0,00 €	–
<b>F II /S Gebäude- und Wohnungsstichprobe 1993</b>							
F20104	F II /S-1	Strukturdaten zu Gebäuden und Wohnungen in Bayern 1993	R	einm		3,00 €	–
F20204	F II /S-2	Wohnverhältnisse der Haushalte in Bayern 1993	L	einm		3,00 €	–
F20304	F II /S-3	Mieten und Mietbelastung der Haushalte in Bayern 1993	R	einm		3,00 €	–
F20404	F II /S-4	Wohnumfeld der Haushalte in Bayern 1993	L	einm		3,00 €	–
 <b>F II Bautätigkeit</b>							
F2101C	F II 1	Baugenehmigungen in Bayern	K	m	@ PDF, XLS	0,00 €	–
F21023	F II 1	Baugenehmigungen in Bayern	K	j	 @ PDF, XLS	7,70 € 0,00 €	7,70 € –
F2200C	F II 2	Baufertigstellungen in Bayern	K	j	@ PDF, XLS	0,00 €	–
F2300C	F 3	Bauüberhang in Bayern am 31. Dezember	K	j	@ PDF, XLS	0,00 €	–

Bestell- nummer	Kenn- ziffer	Titel	Regionale Gliederung	Perio- dizität	Medium, Format	Einzel- preis	Abo- preis
--------------------	-----------------	-------	-------------------------	-------------------	-------------------	------------------	---------------



## G. Handel, Tourismus, Gastgewerbe

### G I Binnenhandel

G1100C	G I 1	Umsatz und Beschäftigte im bayerischen Einzelhandel	L	m	@ PDF, XLS	0,00 €	–
G1200C	G I 2	Umsatz und Beschäftigte im bayerischen Kraftfahrzeug- und Großhandel	L	m	@ PDF, XLS	0,00 €	–
G1300C	G I 3	Unternehmensstruktur im bayerischen Binnenhandel – Ergebnisse der Jahrerhebung	L	j	@ PDF, XLS	0,00 €	–



### G III Außenhandel

G3000C	G III 1	Ausfuhr und Einfuhr Bayerns	L	m	@ PDF, XLS	0,00 €	–
G3002C	G III 1	Ausfuhr und Einfuhr Bayerns – endgültige Ergebnisse	L	j	@ PDF, XLS	0,00 €	–



### G IV Tourismus, Gastgewerbe

G41003	G IV 1	Tourismus in Bayern	G, TouriReg	m		17,60 €	171,28 €
		■ April-Ausgabe; zugleich Bericht für Winterhalbjahr			@ PDF, XLS	0,00 €	–
						17,60 €	–
		■ Oktober-Ausgabe; zugleich Bericht für Sommerhalbjahr			@ PDF, XLS	0,00 €	–
						17,60 €	–
		■ Dezember-Ausgabe; zugleich Jahresbericht (enthält zusätzliche Informationen)			@ PDF, XLS	0,00 €	–
						20,50 €	–
					@ PDF, XLS	0,00 €	–
G4300C	G IV 3	Umsatz und Beschäftigte im bayerischen Gastgewerbe	L	m	@ PDF, XLS	0,00 €	–
G4400C	G IV 4	Unternehmensstruktur im bayerischen Gastgewerbe – Ergebnisse der Jahrserhebung	L	j	@ PDF, XLS	0,00 €	–



## H. Verkehr

### H I Straßen- und Schienenverkehr

H1101C	H I 1	Straßenverkehrsunfälle in Bayern (ausgewählte Ergebnisse des Berichts- und Vorjahresmonats)	K	m	@ PDF, XLS	0,00 €	–
H1100D	H I 1/S	Straßenverkehrsunfälle in Bayern (ausführliche Ergebnisse des Berichtsjahres)	K	j	@ PDF, XLS	0,00 €	–
H1400C	H I 4	Schienenbahnverkehr und gewerblicher Straßenpersonenverkehr in Bayern	R	j	@ PDF, XLS	0,00 €	–



### H II Schiffsverkehr

H2100C	H II 1	Binnenschifffahrt in Bayern Dezemberausgabe; zugleich Jahresbericht	Häfen	m	@ PDF, XLS	0,00 €	–
--------	--------	--	-------	---	------------	--------	---










## J. Dienstleistungen, Geld und Kredit

### J I Dienstleistungen

J1100C	J I 1	Struktur des bayerischen Dienstleistungssektors	L	j	@ PDF, XLS	0,00 €	–
--------	-------	---	---	---	------------	--------	---

Bestell- nummer	Kenn- ziffer	Titel	Regionale Gliederung	Perio- dizität	Medium, Format	Einzel- preis	Abo- preis
 <b>K. Sozialleistungen</b>							
<b>K I Sozialhilfe und soziale Grundsicherung</b>							
K11013	K I 1	Sozialhilfe in Bayern Teil 1: Ausgaben und Einnahmen nach dem SGB XII	K	j	 @ PDF, XLS	7,90 € 0,00 €	7,90 € –
K11023	K I 1	Sozialhilfe in Bayern Teil 2: Empfängerinnen und Empfänger nach dem SGB XII	K	j	 @ PDF, XLS	20,50 € 0,00 €	20,50 € –
<b>K III Schwerbehinderte Menschen, Kriegsopferfürsorge</b>							
K3100C	K III 1	Schwerbehinderte Menschen in Bayern 2015	K	2j	@ PDF, XLS	0,00 €	–
K3300C	K III 3	Kriegsopferfürsorge in Bayern 2016	K	2j	@ PDF, XLS	0,00 €	–
<b>K V Kinder- und Jugendhilfe</b>							
K51013	K V 1	Kinder- und Jugendhilfe in Bayern Teil I: Erzieherische Hilfen	K	j	 @ PDF, XLS	12,20 € 0,00 €	12,20 € –
K5102C	K V 1	Kinder und Jugendhilfe in Bayern Teil: II Angebote der Jugendarbeit	K	2j	@ PDF, XLS	0,00 €	
K51043	K V 1	Kinder- und Jugendhilfe in Bayern Teil IV: Ausgaben und Einnahmen	K	j	 @ PDF, XLS	9,00 € 0,00 €	9,00 € –
K53003	K V 3	Kindertageseinrichtungen und Kindertagespflege sowie Einrichtungen der Kinder- und Jugendhilfe in Bayern 2017	K	j	 @ PDF, XLS	16,80 € 0,00 €	16,80 € –
<b>K VI Asylbewerberleistungen</b>							
K6101C	K VI 1	Asylbewerber und Leistungen in Bayern	K	j	@ PDF, XLS	0,00 €	–
<b>K VII Wohngeld</b>							
K71003	K VII 1	Wohngeld in Bayern	K	j	 @ PDF, XLS	13,20 € 0,00 €	13,20 € –
<b>K VIII Pflege</b>							
K81003	K VIII 1	Einrichtungen für ältere Menschen und ambulant betreute Wohngemeinschaften in Bayern 2016	G	2j	 @ PDF, XLS	11,30 € 0,00 €	11,30 € –
K8200C	K VIII 2	Einrichtungen und betreute Wohnformen für volljährige Menschen mit Behinderung in Bayern 2016	K	2j	@ PDF, XLS	0,00 €	–
K8300C	K VIII 3	Pflegeeinrichtungen, ambulante sowie stationäre und Pflegegeld- empfänger in Bayern 2015	K	2j	@ PDF, XLS	0,00 €	–
<b>K IX Ausbildungsförderung</b>							
K9100C	K IX 1	Ausbildungsförderung nach dem BAföG und dem BayAföG in Bayern	L	j	@ PDF, XLS	0,00 €	–
K9200C	K IX 2	Aufstiegsfortbildungsförderung nach dem AFBG in Bayern	L	j	@ PDF, XLS	0,00 €	–
K9300C	K IX 3	Förderung nach dem Stipendienprogramm-Gesetz (Deutschlandstipendium) in Bayern	Hochsch	j	@ PDF, XLS	0,00 €	–

Bestell- nummer	Kenn- ziffer	Titel		Regionale Gliederung	Perio- dizität	Medium, Format	Einzel- preis	Abo- preis
<div> <b>L. Öffentliche Finanzen, Personal, Steuern</b></div>								
<b>L II    Gemeindefinanzen</b>								
L22003	L II 2	Gemeindefinanzen in Bayern (Ergebnisse der vierteljährlichen Kassenstatistik)	L	vj	 @ PDF, XLS	4,40 € 0,00 €	23,76 € –	
	L II 2 u. L II 7	4. Quartal zugleich Jahresbericht; enthält zusätzlich den Realsteuervergleich	K, ausgew G	j	 @ PDF, XLS	13,90 € 0,00 €	13,90 € –	
L28003	L II 8	Bezirks- und Kreisumlagen, Schlüsselzuweisungen, Steuer- und Finanzkraft	K	j	 @ PDF, XLS	8,40 € 0,00 €	8,40 € –	
<b>L III    Schulden und Finanzvermögen, Personal</b>								
L31003	L III 1	Staats- und Kommunalschulden in Bayern am 31. Dezember	G, Regionen	j	 @ PDF, XLS	20,50 € 0,00 €	20,50 € –	
L32003	L III 2 u.3	Personalstand im öffentlichen Dienst in Bayern am 30. Juni einschließlich Versorgungsempfänger am 1. Januar	K	j	@ PDF, XLS	0,00 €	–	
<b>L IV    Steuern</b>								
L4100C	L IV 1	Umsätze und ihre Besteuerung (Umsatzsteuer-Voranmeldungen) in Bayern	K	j	@ PDF, XLS	0,00 €	–	
L4300C	L IV 3	Einkommen der natürlichen Personen in Bayern Ergebnisse der Lohn- und Einkommensteuerstatistik 2013	K	3j	@ PDF, XLS	0,00 €	–	
L4500C	L IV 5	Einkommen der Personengesellschaften/Gemeinschaften in Bayern	K	j	@ PDF, XLS	0,00 €	–	
L4600C	L IV 6	Erben und Schenken in Bayern	L	j	@ PDF, XLS	0,00 €	–	
L4700C	L IV 7	Umsätze und ihre Besteuerung (Umsatzsteuer-Veranlagungen) in Bayern	K	j	@ PDF, XLS	0,00 €	–	
L4800C	L IV 8	Gewerbsteuer in Bayern Ergebnisse der Gewerbesteuerstatistik	K	j	@ PDF, XLS	0,00 €	–	
<div> <b>M. Preise und Preisindizes</b></div>								
<b>M I    Preise und Preisindizes</b>								
M1201C	M I 2	Verbraucherpreisindex für Bayern im Berichtsmonat (mit tiefgegliederten Ergebnissen nach Gruppen und Untergruppen)	L	m	@ PDF, XLS	0,00 €	–	
M13013	M I 3	Verbraucherpreisindex für Bayern – Monatliche Indexwerte von Januar 2013 bis zum aktuellen Berichtsmonat (mit Gliederung nach Haupt- gruppen und Sondergruppen)	L	m	 @ PDF, XLS	6,10 € 0,00 €	58,56 € –	
M13023	M I 3/S	Verbraucherpreisindex für Deutschland	B	m	 @ PDF, XLS	4,40 € 0,00 €	42,24 € –	
M14003	M I 4	Preisindizes für Bauwerke in Bayern	L	vj	 @ PDF, XLS	5,10 € 0,00 €	18,36 € –	
M1601C	M I 6	Kaufwerte für Bauland in Bayern	L	vj	@ PDF, XLS	0,00 €	–	
M1602C	M I 6	Kaufwerte für Bauland in Bayern	K, PlanReg	j	@ PDF, XLS	0,00 €	–	
M1700C	M I 7	Kaufwerte landwirtschaftlicher Grundstücke in Bayern	K	j	@ PDF, XLS	0,00 €	–	

**TIPP**

Verbraucherpreisindex für Bayern  
[www.statistik.bayern.de/statistik/preise](http://www.statistik.bayern.de/statistik/preise)  
 Auskunft Verbraucherpreisindizes:  
 Telefon 089 2119-3312  
 Auskunft Preisindizes für Bauwerke:  
 Telefon 089 2119-3776

Bestell- nummer	Kenn- ziffer	Titel	Regionale Gliederung	Perio- dizität	Medium, Format	Einzel- preis	Abo- preis
--------------------	-----------------	-------	-------------------------	-------------------	-------------------	------------------	---------------



## N. Verdienste, Arbeitskosten und -zeiten

### N I Verdienste und Arbeitszeiten

N1100C	N I 1	Verdienste und Arbeitszeiten im Produzierenden Gewerbe und im Dienstleistungsbereich in Bayern	L	vj	@ PDF	0,00 €	–
N1500C	N I 5	Verdienststruktur in Bayern 2014	L	4j	@ PDF, XLS	0,00 €	–

### N III Arbeitskosten

N3000C	N III 4	Arbeitskosten im Produzierenden Gewerbe und im Dienstleistungsbereich in Bayern 2016 (EU-Arbeitskostenerhebung) (erscheint voraussichtlich im Juli 2018)	L	4j	@ PDF, XLS	0,00 €	–
--------	---------	---	---	----	------------	--------	---



## O. Finanzen und Vermögen privater Haushalte

### O I Laufende Wirtschaftsrechnungen

01100C	O I 1	Ausstattung privater Haushalte mit ausgewählten langlebigen Gebrauchsgütern in Bayern	L	j	@ PDF, XLS	0,00 €	–
--------	-------	---	---	---	------------	--------	---

### O II Einkommens- und Verbrauchsstichprobe

02100C	O II 1	Ausstattung privater Haushalte mit ausgewählten langlebigen Gebrauchsgütern in Bayern 2013	L	5j	@ PDF, XLS	0,00 €	–
02200C	O II 2	Geldvermögen und Konsumentenkreditschulden privater Haushalte in Bayern 2013	L	5j	@ PDF, XLS	0,00 €	–
02300C	O II 3	Aufwendungen privater Haushalte für Nahrungsmittel, Getränke und Tabakwaren in Bayern 2013	L	5j	@ PDF, XLS	0,00 €	–
02400C	O II 4	Einnahmen und Ausgaben privater Haushalte sowie Aufwendungen für den privaten Konsum in Bayern 2013	L	5j	@ PDF, XLS	0,00 €	–
02600C	O II 6	Haus- und Grundbesitz privater Haushalte in Bayern 2013	L	5j	@ PDF, XLS	0,00 €	–
02700C	O II 7	Wohnverhältnisse privater Haushalte in Bayern 2013	L	5j	@ PDF, XLS	0,00 €	–

### O III Leben in Europa (EU-SILC)

03100C	O III 1	Einkommen und Lebensbedingungen privater Haushalte in Bayern. Ergebnisse der Erhebung „LEBEN IN EUROPA“(EU-SILC)“	L	j	@ PDF, XLS	0,00 €	–
--------	---------	---	---	---	------------	--------	---



## P. Gesamtrechnungen

### P I Volkswirtschaftliche Gesamtrechnungen (VGR) der Länder

P1100C	P I 1	Bruttoinlandsprodukt in Bayern 2017 (erscheint im April 2018)	L	j	@ PDF, XLS	0,00 €	–
P13003	P I 3	Bruttoinlandsprodukt und Bruttowertschöpfung in Bayern 2000, 2010 bis 2016 (erscheint im Herbst 2018)	K, PlanReg	j	@ PDF, XLS	20,50 €	20,50 €
P1400C	P I 4	Verfügbares Einkommen und Primäreinkommen der privaten Haushalte 1991 bis 2016 (erscheint im Herbst 2018)	K, PlanReg	j	@ PDF, XLS	0,00 €	–

### P II Umweltökonomische Gesamtrechnungen (UGR) der Länder

P2100C	P II	Umweltökonomische Gesamtrechnungen – Basisdaten und ausgewählte Ergebnisse für Bayern	L	j	@ PDF, XLS	0,00 €	–
--------	------	---	---	---	------------	--------	---



Bestell- nummer	Kenn- ziffer	Titel	Regionale Gliederung	Perio- dizität	Medium, Format	Einzel- preis	Abo- preis
--------------------	-----------------	-------	-------------------------	-------------------	-------------------	------------------	---------------



## Q. Umwelt

### Q I Wasserversorgung und Abwasserbeseitigung

Q1100C	Q I 1	Öffentliche Wasserversorgung und Abwasserbeseitigung in Bayern	K	3j	@ PDF, XLS	0,00 €	–
Q1200C	Q I 2	Nichtöffentliche Wasserversorgung und nichtöffentliche Abwasserbeseitigung in Bayern	K	3j	@ PDF, XLS	0,00 €	–
Q1300C	Q I 3	Wasser- und Abwasserentgelte in Bayern	K	3j	@ PDF, XLS	0,00 €	–



### Q II Abfallwirtschaft, Recycling

Q2100C	Q II 1	Abfallwirtschaft in Bayern	K	j	@ PDF, XLS	0,00 €	–
Q2400C	Q II 4	Entsorgung von Bauabfällen in Bayern	R	2j	@ PDF, XLS	0,00 €	–



### Q III Umweltschutzausgaben und -produkte

Q3100C	Q III 1	Investitionen für den Umweltschutz im Produzierenden Gewerbe in Bayern	L	j	@ PDF, XLS	0,00 €	–
Q3200C	Q III 2	Waren, Bau- und Dienstleistungen für den Umweltschutz in Bayern	L	j	@ PDF, XLS	0,00 €	–



### Q IV Umweltbelastungen

Q4100C	Q IV 1	Unfälle beim Umgang mit und bei der Beförderung von wassergefährdenden Stoffen in Bayern	L	j	@ PDF, XLS	0,00 €	–
--------	--------	--	---	---	------------	--------	---

#### TIPP



Alle Statistischen Berichte sind im Internet unter **[www.statistik.bayern.de/veroeffentlichungen](http://www.statistik.bayern.de/veroeffentlichungen)** im Rahmen der „Informationellen Grundversorgung“ als kostenfreier Download erhältlich (PDF/XLS). Die ausschließlich als kostenfreie Dateiversion angebotenen Berichte können auf Wunsch jederzeit gedruckt zur Verfügung gestellt werden (Preis auf Anfrage).

Bestell- nummer	Kenn- ziffer	Titel	Regionale Gliederung	Perio- dizität	Medium, Format	Einzel- preis	Abo- preis
--------------------	-----------------	-------	-------------------------	-------------------	-------------------	------------------	---------------

# Verzeichnisse

## Gebietskörperschaften, Dienststellen

A0g006	A/VZ-16	Verzeichnis der Gemeinden Bayerns mit überwiegend katholischer oder evangelischer Bevölkerung; entstanden aus der Volks- und Berufszählung am 25. Mai 1987 (aktueller Stand: siehe Datenbank unter <a href="http://www.statistik.bayern.de/statistik/bevoelkerungsstand/00141.php">www.statistik.bayern.de/statistik/bevoelkerungsstand/00141.php</a> )	G	einm		6,00 €	–
A50206	440	Amtliches Gemeindeverzeichnis für Bayern mit Ergebnissen der Volkszählung vom 25. Mai 1987 und den Einwohnerzahlen am 31. Dezember 1987 (zugleich Heft Nr. 440 der „Beiträge zur Statistik Bayerns“)	G	einm		7,50 €	–
A5030F	–	Gemeindeschlüsselverzeichnis für Bayern: Stand vom 01.01.2017 Das Gemeindeschlüsselverzeichnis enthält den Namen und Gemeindeschlüssel der Gemeinde sowie ihre Kreiszugehörigkeit, außerdem die Gemeindeverwaltungen; bei Mitgliedsgemeinden einer Verwaltungsgemeinschaft auch deren Name und Schlüssel.	G	unreg	@ PDF, XLS	20,50 €	20,50 €
A50406	450	Amtliches Ortsverzeichnis für Bayern <sup>1)</sup> : Gebietsstand vom 25. Mai 1987 (zugleich Heft Nr. 450 der „Beiträge zur Statistik Bayerns“)	G-Teile	einm		23,50 €	–
A50706	–	Zweckverbände in Bayern: Stand vom 01.01.2017 <sup>2)</sup>	StandO	j		30,40 €	30,40 €
A5070F	–	■ Datei-Ausgabe			@ PDF	30,40 €	30,40 €
A5200F	–	Gemeindefreie Gebiete Bayerns – Stand: 1. Januar 2017	K	unreg	@ PDF	6,10 €	6,10 €

## Bildungseinrichtungen<sup>2) 3)</sup>

B11006	–	Grundschulen sowie Mittel-/Hauptschulen in Bayern	StandO	j		38,60 €	38,60 €
B1100F	–	■ Datei-Ausgabe			@ PDF	38,60 €	38,60 €
B12006	–	Förderzentren und Schulen für Kranke in Bayern	StandO	j		17,10 €	17,10 €
B1200F	–	■ Datei-Ausgabe			@ PDF	17,10 €	17,10 €
B21106	–	Fachschulen in Bayern	StandO	j		10,30 €	10,30 €
B2110F	–	■ Datei-Ausgabe			@ PDF	10,30 €	10,30 €
B21206	–	Berufsfachschulen in Bayern (ohne Berufsfachschulen des Gesundheitswesens)	StandO	j		12,70 €	12,70 €
B2120F	–	■ Datei-Ausgabe			@ PDF	12,90 €	12,90 €
B21306	–	Berufsfachschulen des Gesundheitswesens in Bayern	StandO	j		17,30 €	17,10 €
B2130F	–	■ Datei-Ausgabe			@ PDF	17,10 €	17,10 €
B21406	–	Fachakademien in Bayern	StandO	j		5,90 €	5,70 €
B2140F	–	■ Datei-Ausgabe			@ PDF	5,70 €	5,70 €
B21506	–	Wirtschaftsschulen, Fach- und Berufsoberschulen in Bayern	StandO	j		10,60 €	10,60 €
B2150F	–	■ Datei-Ausgabe			@ PDF	11,00 €	11,00 €
B21606	–	Realschulen, Realschulen zur sonderpädagogischen Förderung, Abendrealschulen sowie Gymnasien in Bayern	StandO	j		20,50 €	20,50 €
B2160F	–	■ Datei-Ausgabe			@ PDF	20,50 €	20,50 €
B22006	–	Berufsschulen in Bayern	StandO	j		8,30 €	8,30 €
B2200F	–	■ Datei-Ausgabe			@ PDF	8,10 €	8,10 €
B27006	–	Berufsschulen zur sonderpädagogischen Förderung in Bayern	StandO	j		4,20 €	4,20 €
B2700F	–	■ Datei-Ausgabe			@ PDF	4,20 €	4,20 €
B42006	–	Einrichtungen der Erwachsenenbildung in Bayern	StandO	j		9,90 €	9,90 €
B4200F	–	■ Datei-Ausgabe			@ PDF	10,30 €	10,30 €
B58306	–	Kindertageseinrichtungen in Bayern (Einrichtungen, die der Veröffentlichung der Daten zugestimmt haben)	StandO	j		51,10 €	51,10 €
B5830F	–	■ Datei-Ausgabe			@ PDF	51,10 €	51,10 €

1) Siehe auch aktuelle „Gemeindeteile-Datei“ (Seite 32).

3) Erstmals in dieser Form am 3. November 1998.

2) Adressen auch als XLS-Datei für Serienbriefe lieferbar (siehe Hinweis auf Seite 30, unten).

Bestell- nummer	Kenn- ziffer	Titel	Regionale Gliederung	Perio- dizität	Medium, Format	Einzel- preis	Abo- preis
<b>Stiftungen, Gerichte, Bürgermeister und Landräte</b>							
–	–	Rechtsfähige Stiftungen in Bayern: Aktuell als Datenbank im Internet unter: <b>www.stiftungen.bayern.de</b> mit Anschriften, Zweck, Stiftungsorgan usw. <i>Siehe auch Dateiangebot „Rechtsfähige Stiftungen“ (L60000 auf Seite 30).</i>	Stand0		online		
B60006	–	Amts- und Landgerichte in Bayern Stand: 1. Februar 1995 (ohne Anschriften) <i>Siehe auch Datenangebot „Dienststellen des Freistaates Bayern“ (A50500 auf Seite 30).</i>	G	unreg		4,00 €	–
B73516	–	Verzeichnis der Ersten Bürgermeister, Oberbürgermeister und Landräte in Bayern <sup>1)</sup> – mit Ergänzungslieferungen (Ergebnis aus Kommunalwahl 2014)	G	6j		22,20 €	22,20 €
B7351F	–	■ Datei-Ausgabe			@ PDF	22,20 €	22,20 €

**Sozialwesen, Krankenhäuser<sup>1) 2)</sup>**

A42006	–	Krankenhäuser, Vorsorge- oder Rehabilitationseinrichtungen in Bayern – Stand: 31. Dezember 2016	Stand0	j		20,50 €	20,50 €
A4200F	–	■ Datei-Ausgabe			@ PDF	20,50 €	20,50 €
K81006	–	Einrichtungen für ältere Menschen in Bayern 2016	Stand0	2j		28,70 €	28,70 €
K8100F	–	■ Datei-Ausgabe			@ PDF, XLS	28,70 €	28,70 €
K82006	–	Einrichtungen und betreute Wohnformen für volljährige Menschen mit Behinderung in Bayern 2016	Stand0	2j		20,50 €	20,50 €
K8200F	–	■ Datei-Ausgabe			@ PDF, XLS	20,50 €	20,50 €
K83006	–	Pflegeeinrichtungen (ambulante Pflegedienste und stationäre Pflegeeinrichtungen, die der Veröffentlichung zugestimmt haben) in Bayern 2015	Stand0	2j		50,60 €	50,60 €
K8300F	–	■ Datei-Ausgabe			@ PDF, XLS	50,60 €	50,60 €

1) Adressen auch als XLS-Datei für Serienbriefe lieferbar (siehe Hinweis auf Seite 30, unten).

2) Siehe auch „Statistische Berichte“ (Seiten 14, 24).

Bestell- nummer	Kenn- ziffer	Titel	Regionale Gliederung	Perio- dizität	Medium, Format	Einzel- preis	Abo- preis
--------------------	-----------------	-------	-------------------------	-------------------	-------------------	------------------	---------------

## Adressbestände als Datei

A42000	–	Krankenhäuser, Vorsorge- oder Rehabilitationseinrichtungen ca. 600 Einrichtungen mit Faxnummern und E-Mail-Adressen, 7 Einrichtungsarten <sup>1)</sup>	–	j	@ XLS	33,00 €	–
A50100	–	Anschriften der Gemeinden, Verwaltungsgemeinschaften, kreisfreien Städte, Landkreise, Bezirke mit Namen der Oberbürgermeister, Bürgermeister und Landräte ca. 2 500 Einrichtungen mit Faxnummern, E-Mail- und Internet-Adressen, 5 Einrichtungsarten <sup>1)</sup>	–	j	@ XLS	55,00 €	–
A50500	–	Dienststellen des Freistaates Bayern (Hauptsitze und Außenstellen) <sup>2)</sup> ca. 2 000 Einrichtungen mit Faxnummern, E-Mail- und Internet-Adressen, 2 Einrichtungsarten <sup>1)</sup>	–	j	@ XLS	48,00 €	–
A50600	–	Verbände mit kommunalen Aufgaben (Zweckverbände) in Bayern ca. 1 400 Einrichtungen mit Faxnummern und E-Mail-Adressen, 2 Einrichtungsarten <sup>1)</sup>	–	j	@ XLS	41,00 €	–
B01000	–	Paketangebot alle Schulen <sup>3)</sup> ca. 5 500 Einrichtungen mit Faxnummern und Internet-Adressen, 17 Einrichtungsarten <sup>1)</sup>	–	j	@ XLS	80,00 €	–
B10000	–	Realschulen, Gymnasien, Gesamtschulen, Waldorfschulen, Förderzentren und Schulen für Kranke <sup>3)</sup> ca. 1 200 Einrichtungen mit Faxnummern und Internet-Adressen, 8 Einrichtungsarten <sup>1)</sup>	–	j	@ XLS	40,00 €	–
B11000	–	Volksschulen, Klassen 1 bis 10 (Grund-, Haupt- und Mittelschulen) <sup>3)</sup> ca. 2 900 Einrichtungen mit Faxnummern und Internet-Adressen, 1 Einrichtungsart <sup>1)</sup>	–	j	@ XLS	55,00 €	–
B20000	–	Berufs-, Wirtschafts-, Berufsfach-, Fach-, Fachober-, Berufsoberschulen, Berufsschulen zur sonderpädagogischen Förderung, Fachakademien <sup>3)</sup> ca. 1 500 Einrichtungen mit Faxnummern und Internet-Adressen, 8 Einrichtungsarten <sup>1)</sup>	–	j	@ XLS	40,00 €	–
B58300	–	Kindertageseinrichtungen Einrichtungen, die der Veröffentlichung zugestimmt haben, mit Faxnummern, 1 Einrichtungsart <sup>1)</sup>	–	j	@ XLS	100,00 €	–
K41000	–	Einrichtungen für ältere Menschen und Einrichtungen für volljährige Menschen mit Behinderung ca. 2 000 Einrichtungen mit Faxnummern, 2 Einrichtungsarten <sup>1)</sup>	–	2j	@ XLS	44,00 €	–
K45000	–	Pflegeeinrichtungen (ambulante und stationäre) Einrichtungen, die der Veröffentlichung zugestimmt haben, mit Faxnummern, 2 Einrichtungsarten <sup>1)</sup>	–	2j	@ XLS	54,00 €	–
L60000	–	Verzeichnis der rechtsfähigen Stiftungen mit Sitz in Bayern ca. 3 600 rechtsfähige Stiftungen in Bayern Anschriften, Zweck, Stiftungsorgan usw.	–	j	@ XLS	55,00 €	–

### Hinweis

Alle Bestände enthalten auch Telefonnummern. Zusätzliche Kosten für regionale oder sachliche Auswahl, Sortierung etc. auf Anfrage (Telefon 089 2119-3218). Die Lieferung von Dateien erfolgt per E-Mail im serienbrieffähigen XLS-Format mit Spaltenüberschriften. Größere Dateien werden im ZIP-komprimierten Dateiformat geliefert. **Bestellungen bitte an: [info@statistik.bayern.de](mailto:info@statistik.bayern.de)**

1) In den meisten Adressbeständen werden verschiedene Einrichtungsarten (z. B. Schulart) unterschieden, um eine sachliche Auswahl zu ermöglichen. Bei den Zweck- und Planungsverbänden und bei den kommunalen Einrichtungen mit kaufmännischem Rechnungswesen wird nach den Aufgabennummern der Haushaltssystematik differenziert. Eine regionale Auswahl ist über die Gemeindegliederungsnummer möglich.

2) Einschließlich beispielsweise Staatskanzlei und Staatsministerien, Landesämtern, Landesanstalten, Landratsämtern, Ämtern für Landwirtschaft und Ernährung, Direktionen für Ländliche Entwicklung, Ämtern für Versorgung und Familienförderung, Forstämtern, Eichämtern, Finanzämtern, Gewerbeaufsichtsämtern, Hochbauämtern, Straßenbauämtern, Schulämtern, Vermessungsämtern, Wasserwirtschaftsämtern, Polizeidienststellen (einschließlich Autobahnpolizei, Grenzpolizei, Kriminalpolizei, Verkehrspolizei, Wasserschutzpolizei), Staatsanwaltschaften, Gerichten, Justizvollzugsanstalten, Universitäten, Fachhochschulen, Akademien, Staatsarchive u. a.

3) Einschließlich Angaben zu Klassen, Schülern, Lehrern und Trägern.

Bestell- nummer	Kenn- ziffer	Titel	Regionale Gliederung	Perio- dizität	Medium, Format	Einzel- preis	Abo- preis
--------------------	-----------------	-------	-------------------------	-------------------	-------------------	------------------	---------------

## Karten

### Regierungsbezirke, kreisfreie Städte und Landkreise Bayerns

		Regierungsbezirke, kreisfreie Städte und Landkreise Bayerns – Grenzen der Regierungsbezirke, der kreisfreien Städte und der Landkreise; Sitz der Regierungen und der Landratsämter; Kennziffern der Verwaltungsbezirke	K	unreg			
A50017	–	Format DIN A4; Maßstab ca. 1 : 2 Millionen			DIN A4	0,50 €	–
					@ PDF	0,00 €	–
A50027	–	Format DIN A3; Maßstab ca. 1 : 1,5 Millionen			DIN A3	1,00 €	–
					@ PDF	0,00 €	–

### Kommunale Verwaltungsgrenzenkarten für die bayerischen Regierungsbezirke

		Kommunale Verwaltungsgrenzenkarten für die bayerischen Regierungsbezirke – Grenzen der Regierungsbezirke, der kreisfreien Städte und der Landkreise, der Verwaltungsgemeinschaften und der Gemeinden; Sitz der Regierungen, der Landratsämter und der Verwaltungsgemeinschaften; Namen der Gemeinden; zusätzliche Kennzeichnung des Sitzes der Mitgliedsgemeinden von Verwaltungsgemeinschaften	G	unreg			
A50037	–	■ Oberbayern	jeweils erhältlich als: DIN A3 0,80 € – DIN A2 1,30 € – @ PDF (DIN A3) 0,00 € – @ PDF (DIN A2) 0,00 € –				
A50047	–	■ Niederbayern					
A50057	–	■ Oberpfalz					
A50067	–	■ Oberfranken					
A50077	–	■ Mittelfranken					
A50087	–	■ Unterfranken					
A50097	–	■ Schwaben					

### Regionen Bayerns

A50107	–	Regionen Bayerns – Grenzen der Regionen, der kreisfreien Städte und Landkreise sowie der Regierungsbezirke Bayerns; Format DIN A4, Maßstab 1 : 2 Millionen, in Farbe	K	unreg	DIN A4	1,00 €	–
					@ PDF	0,00 €	–

### Kreis-Kartogramme für ein Merkmal aus der Statistischen Datenbank

Z40007	–	Kreis-Kartogramme für ein Merkmal aus der Statistischen Datenbank: Der Kunde gibt vor, für welches Merkmal aus der Statistischen Datenbank er ein Kreiskartogramm wünscht. Für dieses Merkmal wird eine Karte mit den 71 bayerischen Landkreisen und 25 kreisfreien Städten erstellt. Die Kreise sind entsprechend der Merkmalswerte farblich abgestuft (4 bis 6 Klassen; falls keine andere Farbe gewünscht wird: Übergang von hell- nach dunkelblau)	K	bei Bedarf	DIN A4	35,00 €	–
					@ PDF <sup>1)</sup>	35,00 €	–

### Statistik-Atlas Bayern / Interaktive Karten

Siehe auch „Querschnittsveröffentlichungen“ (Seite 10).

–	–	Statistik-Atlas – Die interaktiven Regionalkarten ermöglichen regionale Vergleiche für die wichtigsten Indikatoren aller Statistikbereiche bis auf Gemeindeebene; <b><a href="http://www.statistik.bayern.de/statistikatlas">www.statistik.bayern.de/statistikatlas</a></b>		G	–	@ nur Online, zur Ansicht im Browser	0,00 €	–
---	---	--	--	---	---	--------------------------------------	--------	---

#### TIPP



Weiteres amtliches Kartenmaterial erhältlich bei:  
Landesamt für Digitalisierung, Breitband und Vermessung, Alexandrastraße 4 – 80538 München  
Telefon 089 2129-1111 – Fax 089 2129-1113  
[service@geodaten.bayern.de](mailto:service@geodaten.bayern.de)  
**[www.vermessung.bayern.de](http://www.vermessung.bayern.de)**

1) Weitere Dateiformate auf Anfrage.

Bestell- nummer	Kenn- ziffer	Titel	Regionale Gliederung	Perio- dizität	Medium, Format	Einzel- preis	Abo- preis
--------------------	-----------------	-------	-------------------------	-------------------	-------------------	------------------	---------------

# Koordinaten, Datenbank, Sonderauswertungen, Internet

## Gemeindedatei Bayern mit Gauß-Krüger-Koordinaten<sup>1)</sup>

Z31009	–	Gemeindedatei Bayern mit Gauß-Krüger-Koordinaten – enthält für jede der 2 056 Gemeinden den Gemeindeschlüssel, die Gauß-Krüger-Koordinaten, die amtliche Blatt-Nr. der topographischen Karten (Maßstab 1:25 000) sowie die Einwohnerzahl. Stand: 31.08.2016	G	j	@ csv	37,50 €	37,50 €
--------	---	---	---	---	-------	---------	---------

## Gemeindeteile-Datei Bayern mit Gauß-Krüger-Koordinaten<sup>1)</sup>

Z32009	–	Gemeindeteile-Datei Bayern mit Gauß-Krüger-Koordinaten – enthält für jeden der amtlich benannten rund 42 000 Gemeindeteile den Gemeindeschlüssel, den Gemeindeteilschlüssel, die topographische Bezeichnung, die Gauß-Krüger-Koordinaten sowie die amtliche Blatt-Nr. der topographischen Karte (Maßstab 1:25 000). Stand: 31.08.2016	G-Teile	j	@ csv	75,00 €	75,00 €
--------	---	---	---------	---	-------	---------	---------

## Sonderauswertungen

–	–	Für spezielle Fragestellungen, die weder durch Veröffentlichungen noch durch Datenbankabrufe oder Tabellenprogramme abgedeckt werden können, führen wir auch Sonderauswertungen aus dem Erhebungsmaterial durch. Diese können in Listenform bzw. als Datei zur Verfügung gestellt werden. Aussagen über Kosten und Liefertermine sind erst nach Kenntnis des genauen Datenwunsches möglich. Die fachlich zuständigen Sachgebiete geben Auskunft über die Erhebungsinhalte.	je nach Statistik	bei Bedarf	Kundenwunsch	je nach Auftrag	–
---	---	--	-------------------	------------	--------------	-----------------	---

## Statistisches Informationssystem GENESIS

–	–	<p>Ausgewählte Daten aus verschiedenen Bereichen der amtlichen Statistik sind im Statistischen Informationssystem GENESIS des Landesamts verfügbar. Derzeit sind rund 330 Millionen Werte gespeichert. Es handelt sich hierbei um aggregierte Daten, die meist auf Gemeindeebene, sonst auf Kreis-, Regierungsbezirks- und Landesebene in der Regel für mehrere zeitliche Bezüge abrufbar sind, soweit dies aus Gründen der statistischen Geheimhaltung zulässig ist.</p> <p>Über den Auskunftsdienst des Landesamts können gegen Kostenerstattung Datenabrufe bestellt werden. Eine Lieferung ist in Listenform oder als Datei im XLS-Format, auf Wunsch auch in den Formaten CSV oder HTML möglich.</p> <p>Fragen beantwortet der Auskunftsdienst: Telefon 089 2119-3218 – Fax 089 2119-13580 info@statistik.bayern.de</p> <p>Mit GENESIS-Online (<a href="http://www.statistikdaten.bayern.de">www.statistikdaten.bayern.de</a>) bietet das Landesamt einen kostenfreien Zugriff auf das Statistische Informationssystem über das Internet an.</p>					
---	---	---	--	--	--	--	--



## Internet

–	–	<p>Im Internet steht ein umfangreiches Daten- und Serviceangebot bereit. Hier befinden sich aktuelle Ergebnisse der amtlichen Statistik (Pressemitteilungen, Preisindizes), die Datenbank GENESIS-Online, der monatliche Zahlenspiegel, der Statistik-Atlas Bayern/Interaktive Karten, das gesamte Veröffentlichungsangebot, Erhebungen-Online/IDEV (Internet-Datenerhebung im Verbund = Internetzugang für Berichtspflichtige zur Datenlieferung) sowie ausführliche Informationen, Ergebnisse und Strukturdaten zu Wahlen und Abstimmungen sowie zu amtlichen Bekanntmachungen des Landeswahlleiters.</p>	<p>Weitere Informationen dazu auf <a href="http://www.statistik.bayern.de">www.statistik.bayern.de</a></p>				
---	---	---	--	--	--	--	--



<sup>1)</sup> Gemeinschaftsveröffentlichung des Bayerischen Landesamts für Statistik mit dem Landesamt für Digitalisierung, Breitband und Vermessung.



Bestell- nummer	Kenn- ziffer	Titel	Regionale Gliederung	Perio- dizität	Medium, Format	Einzel- preis	Abo- preis
--------------------	-----------------	-------	-------------------------	-------------------	-------------------	------------------	---------------

# Gemeinschaftsveröffentlichungen der Statistischen Ämter des Bundes und der Länder

Das Gesamtangebot finden Sie unter [www.statistikportal.de/Statistik-Portal/publ.asp](http://www.statistikportal.de/Statistik-Portal/publ.asp).  
Dort können alle Gemeinschaftsveröffentlichungen bestellt oder abgerufen werden.

## Wahlen

		Wahl zum 18. Deutschen Bundestag am 22. September 2013. Ergebnisse der Wahlbezirksstatistik. Hrsg.: Die Wahlleiter des Bundes und der Länder, 2014	B	4j	 DVD PDF, CSV	95,00 €	95,00 €
--	--	--	---	----	---	---------	---------

## Querschnittsdaten für Kreise und Gemeinden


### Regio-Stat-Tabellen

		Regio-Stat ist ein zwischen den Statistischen Ämtern des Bundes und der Länder abgestimmtes Tabellenprogramm, das im „Regionalstatistischen Datenkatalog des Bundes und der Länder“ veröffentlicht wird. Alle Tabellen sind über die „Regionaldatenbank Deutschland“ kostenfrei abrufbar; Tabellen oder Berichtsjahre, die (noch) nicht in der Regionaldatenbank enthalten sind, sind über den Auskunftsdienst erhältlich. Je Tabelle und Bundesland fallen Kosten in Höhe von 10,00€ auf Kreisebene und 20,00€ auf Gemeindeebene an. Alle Informationen hierzu, auch über Lieferformen und Bezugsbedingungen, erteilt der Auskunftsdienst:  <b>info@statistik.bayern.de bzw. Telefon 089 2119-3218</b>  Die Gemeindetabellen sind seit 2012 über die Regionaldatenbank abrufbar. Von 2003 bis 2011 wurden diese als „Statistik lokal“ auf DVD angeboten. Mit Aufnahme der Gemeindedaten in die Regionaldatenbank wurde die DVD 2011 letztmalig erstellt. Da nicht alle Berichtsjahre verfügbar sind, müssen fehlende Berichtsjahre über ältere DVDs oder den Auskunftsdienst bezogen werden.					
--	--	---	--	--	--	--	--


### Kreiszahlen 2013

		Kreiszahlen 2013: Ausgewählte Regionaldaten für Deutschland <i>Kostenloser Download unter <a href="http://www.statistikportal.de">www.statistikportal.de</a></i>	K	j		15,00 €	15,00 €
--	--	---	---	---	---	---------	---------

### Regionaldatenbank Deutschland

		Die Statistischen Ämter des Bundes und der Länder bieten mit der „Regionaldatenbank Deutschland“ im Internet Informationen aus dem breiten Angebot der amtlichen Statistik für alle deutschen Gemeinden, Kreise und kreisfreien Städte und deren übergeordneten Gebietseinheiten an. Die Daten werden abhängig von der Periodizität der Statistiken laufend aktualisiert. Grundlage des Datenangebots ist der „Regionalstatistische Datenkatalog des Bundes und der Länder“. Der Abruf der Tabellen ist kostenlos und kann variabel dem individuellen Bedarf angepasst werden. Der Download ist in verschiedenen Formaten möglich. Registrierten Nutzern stehen zusätzliche Funktionalitäten kostenfrei zur Verfügung. <b>Das Internetangebot löst die DVDs „Statistik regional“ bzw. „Statistik lokal“ ab, die mit der Ausgabe 2008 bzw. 2011 letztmalig erschienen. – <a href="http://www.regionalstatistik.de">www.regionalstatistik.de</a> –</b> Die Tabellen sind auf Anfrage auch einzeln lieferbar (siehe Regio-Stat-Tabellen, oben)	K	j	 DVD <sup>1)</sup>	15,00 €	15,00 €
--	--	---	---	---	---	---------	---------

1) Bis Ausgabe 2008.

Bestell- nummer	Kenn- ziffer	Titel	Regionale Gliederung	Perio- dizität	Medium, Format	Einzel- preis	Abo- preis
<b>Regionalstatistischer Datenkatalog des Bundes und der Länder</b>							
		Der Regio-Stat-Katalog enthält ein bundesweit abgestimmtes Angebot an Gemeinde- und Kreistabellen aus allen Bereichen der amtlichen Statistik. Bei den Statistiken handelt es sich fast ausschließlich um Bundesstatistiken, die in regelmäßigen Abständen erhoben werden. Der Katalog wird jährlich aktualisiert und als kostenlose Print- und Online-Version herausgegeben. <b>(<a href="http://www.statistik-portal.de/Statistik-Portal/Regio-Stat-Katalog.pdf">www.statistik-portal.de/Statistik-Portal/Regio-Stat-Katalog.pdf</a>)</b> <b>Tabellen aus Großzählungen und aus Erhebungen mit geringer Perio- dizität werden in einem eigenen Katalog mit dem Titel „Regio-Stat-Sonderprogramm“ nachgewiesen.</b> Die Kataloge selbst enthalten keine Daten, sondern beschreiben die Inhalte der Regio-Stat-Tabellen sowie deren bundesweit abgestimmte Definitionen. Die beiden Kataloge sind Grundlage für die Regionaldatenbank Deutschland, den Regionalatlas und die Veröffentlichung Kreiszahlen. <b>(<a href="http://www.statistik.bayern.de/regionalstatistik">www.statistik.bayern.de/regionalstatistik</a>)</b>	G	j		0,00 €	0,00 €

**Regionalatlas**

		Die Statistischen Ämter des Bundes und der Länder bieten in ihrem Statistikportal einen interaktiven Regionalatlas als Gemeinschaftsprodukt an; der Regionalatlas bildet in Form von thematischen Karten über 80 Indikatoren zu einer Vielzahl von Themenbereichen der amtlichen Statistik für alle Bundesländer, Regierungsbezirke, Landkreise und kreisfreien Städte Deutschlands ab. – <b><a href="http://www.destatis.de">www.destatis.de</a></b>	–	–	–	–	–
--	--	---	---	---	---	---	---

**Thematische Veröffentlichungen****Demographischer Wandel in Deutschland, Bevölkerung**

		Heft 1: Bevölkerungs- und Haushaltsentwicklung im Bund und in den Ländern 2011	L	unreg	 @ PDF	0,00 € 0,00 €	– –
		Heft 2: Auswirkungen auf Krankenhausbehandlungen und Pflegebedürftige im Bund und in den Ländern 2010	L	unreg	 @ PDF	0,00 € 0,00 €	– –
		Heft 3: Auswirkungen auf Kindertagesbetreuung und Schülerzahlen im Bund und in den Ländern 2009	L	unreg	 @ PDF	0,00 € 0,00 €	– –
		Heft 4: Auswirkungen auf Zahl der Erwerbspersonen 2009	L	einm	@ PDF	0,00 €	–
		Bevölkerung nach Migrationsstatus regional 2011	L	j	@ PDF	0,00 €	–

**Indikatoren**

		Internationale Bildungsindikatoren im Ländervergleich 2017	L	j	@ PDF	0,00 €	–
		Kulturindikatoren auf einen Blick – ein Ländervergleich – 2008	B	unreg	 @ PDF	10,00 € 0,00 €	– –
		Indikatoren der integrierten Ausbildungsberichterstattung für Deutschland – Ein Vergleich der Bundesländer, Ausgabe 2012	L	j	@ PDF	0,00 €	–

**Sozialleistungen**

		Soziale Mindestsicherung in Deutschland 2010	B	j	@ PDF	0,00 €	–
		Kindertagesbetreuung regional 2016	K	j	@ PDF	0,00 €	–
		Pflegestatistik 2011	K	2j	@ PDF	0,00 €	–

**Sonstige Veröffentlichungen**

		Kulturfinanzbericht 2016	ausgew G	2j	 @ XLS	21,00 € 0,00 €	21,00 € –
		Musikfestivals und Musikfestspiele in Deutschland 2015		einm	@ PDF	0,00 €	–
		25 Jahre Deutsche Einheit		einm	@ PDF	0,00 €	–

Bestellnummer	Kennziffer	Titel	Regionale Gliederung	Periodizität	Medium, Format	Einzelpreis	Abopreis
<b>Noch: Sonstige Veröffentlichungen</b>							
		Arbeitsmärkte im Wandel		einm	@ PDF	0,00 €	–
		Hebesätze der Realsteuern 2016	G	j	@ XLS	0,00 €	–
		Steuern regional 2017	G	unreg	@ PDF	0,00 €	–
		Integrierte Schulden der Gemeinden und Gemeindeverbände 2016		unreg	@ PDF	0,00 €	–
					@ XLS	0,00 €	–
		Bildungsvorausberechnung bis 2025, Ausgabe 2012		einm	@ PDF	0,00 €	–
		Sozioökonomische Grunddaten für die zwölf neuen EU-Mitgliedsstaaten, Deutschland und die Bundesländer			@ PDF	0,00 €	–
		Landwirtschaftszählung 2010 Agrarstrukturen in Deutschland – Einheit in Vielfalt – Regionale Ergebnisse der Landwirtschaftszählung 2010			 @ PDF	6,00 €	–
					@ PDF	0,00 €	–

## Volkswirtschaftliche Gesamtrechnungen (VGR) der Länder

Alle Veröffentlichungen des Arbeitskreises „Volkswirtschaftliche Gesamtrechnungen der Länder“ als PDF- oder XLS-Datei auch unter [www.statistikportal.de/Statistik-Portal/publ.asp](http://www.statistikportal.de/Statistik-Portal/publ.asp)

		Zusammenhänge, Bedeutung und Ergebnisse (Broschüre) – 2017	L	j	@ PDF	0,00 €	–
		Gesamtwirtschaftliche Ergebnisse im Bundesländervergleich (Flyer) Ausgabe 2017	L	j	@ PDF	0,00 €	–

### Reihe 1 – Länderergebnisse

		Bruttoinlandsprodukt, Bruttowertschöpfung in den Ländern der Bundesrepublik Deutschland, 1991 bis 2016	L	j	@ XLS	0,00 €	–
		Arbeitnehmerentgelt, Bruttolöhne und -gehälter in den Ländern der Bundesrepublik Deutschland, 1991 bis 2016	L	j	@ XLS	0,00 €	–
		Bruttoanlageinvestitionen in den Ländern der Bundesrepublik Deutschland, 1991 bis 2015	L	j	@ XLS	0,00 €	–
		Anlagevermögen in den Ländern der Bundesrepublik Deutschland, 1991 bis 2014	L	j	@ XLS	0,00 €	–
		Entstehung, Verteilung und Verwendung des Bruttoinlandsprodukts in den Ländern der Bundesrepublik Deutschland, 1991 bis 2016	L	j	@ XLS	0,00 €	–

### Reihe 2 – Kreisergebnisse

		Bruttoinlandsprodukt, Bruttowertschöpfung in den kreisfreien Städten und Landkreisen der Bundesrepublik Deutschland 1992 und 1994 bis 2015	K	j	@ XLS	0,00 €	–
		Arbeitnehmerentgelt in den kreisfreien Städten und Landkreisen der Bundesrepublik Deutschland, 2000 bis 2015	K	j	@ XLS	0,00 €	–
		Einkommen der privaten Haushalte in den kreisfreien Städten und Landkreisen der Bundesrepublik Deutschland, 1995 bis 2015	K	j	@ XLS	0,00 €	–

## Erwerbstätigenrechnung des Bundes und der Länder (ETR)

Alle Veröffentlichungen des Arbeitskreises „Erwerbstätigenrechnung des Bundes und der Länder“ sowie weitere wichtige Ergebnisse auch unter [www.statistikportal.de/Statistik-Portal/publ.asp](http://www.statistikportal.de/Statistik-Portal/publ.asp)

		Sonderheft 20 Jahre Arbeitskreis Erwerbstätigenrechnung: Porträt, Arbeitsweise, Datenangebot – Stand von 2004	–	einm	 @ PDF	5,00 €	–
		Erwerbstätige in den alten Ländern der Bundesrepublik Deutschland 1970 bis 1991 sowie in deren kreisfreien Städten und Landkreisen 1980, 1985, 1987 bis 1991: Korrektur von 2007	K	unreg	@ XLS	0,00 €	–
		Graphische Darstellung von Indikatoren des Arbeitsmarktes und der Wirtschaft Ausgabe 2011	K	j	@ PDF	0,00 €	–

### Reihe 1 – Länderergebnisse

		Erwerbstätige in den Ländern der Bundesrepublik Deutschland 1991 bis 2017	L	hj	@ XLS	0,00 €	–
		Arbeitsvolumen in den Ländern der Bundesrepublik Deutschland 2000 bis 2016	L	j	@ XLS	0,00 €	–
		Erwerbstätige in den Ländern der Bundesrepublik Deutschland 2008 bis 4. Vj. 2017 (Vierteljahresergebnisse)	L	hj	@ XLS	0,00 €	–

Bestell- nummer	Kenn- ziffer	Titel	Regionale Gliederung	Perio- dizität	Medium, Format	Einzel- preis	Abo- preis
<b>Reihe 2 – Kreisergebnisse</b>							
		Erwerbstätige in den kreisfreien Städten und Landkreisen der Bundesrepublik Deutschland 1991 bis 2015	K	j	@ XLS	0,00 €	–
		Standard-Arbeitsvolumen in den kreisfreien Städten und Landkreisen der Bundesrepublik Deutschland 2000 bis 2015	K	j	@ XLS	0,00 €	–
<b>Umweltökonomische Gesamtrechnungen der Länder (UGR)</b>							
		Umweltökonomische Gesamtrechnungen der Länder, Ausgabe 2017 Band 1: Indikatoren und Kennzahlen (Tabellen) Band 2: Indikatoren und Kennzahlen (Grafiken) Band 3: Analysen und Berichte – Abfallwirtschaft	L	j	@ PDF, XLS	0,00 €	–
<b>Gesundheitsökonomische Gesamtrechnungen der Länder (GGR)</b>							
		Gesundheitspersonalrechnung auf Länderebene nach Einrichtungen (GGR)	L	unreg	@ PDF	0,00 €	–
		Gesundheitsausgabenrechnung auf Länderebene nach Ausgaben-trägern (GGR)	L	unreg	@ PDF	0,00 €	–
<b>Verzeichnisse</b>							
<b>Verzeichnis der Krankenhäuser</b>							
		Verzeichnis der Krankenhäuser und Vorsorge- oder Rehabilitationseinrichtungen in Deutschland: Krankenhausverzeichnis Stand: 31. Dezember 2016	StandO	j	@ XLS	49,00 €	49,00 €
<b>Über Statistik</b>							
		Qualitätsstandards der amtlichen Statistik – Überblick über die in der amtlichen Statistik angewendeten Methoden sowie über die Verfahren der Qualitätssicherung. Stand: 2006	–	unreg	 @ PDF	12,00 €	12,00 €
					@ PDF	0,00 €	–
		Gesellschaftlicher Nutzen der amtlichen Statistik 2005		einm	@ PDF	0,00 €	–
<b>Zensus 2011</b>							
		Bevölkerung nach Geschlecht, Alter, Staatsangehörigkeit, Familienstand und Religionszugehörigkeit	Krfr. St	einm	@ PDF	0,00 €	–
		Methoden und Verfahren	–	einm	@ PDF	0,00 €	–
		Endgültige Ergebnisse der Gebäude- und Wohnungszählung 2011	–	einm	@ PDF	0,00 €	–
		Vergleich der Ergebnisse der Gebäude- und Wohnungszählungen 2011 und 1995	–	einm	@ PDF	0,00 €	–
		Zensus Kompakt: Ergebnisse des Zensus 2011 – endgültige Ergebnisse	L	einm	 @ PDF	6,00 €	–
					@ PDF	0,00 €	–
		Haushalte und Familien	K	einm	 @ PDF	4,00 €	–
					@ PDF	0,00 €	–
		Staatsangehörigkeit und Migration	K	einm	 @ PDF	6,00 €	–
					@ PDF	0,00 €	–
		Vielfältiges Deutschland – endgültige Ergebnisse	–	einm	@ PDF	0,00 €	–

# Sachverzeichnis

Veröffentlichungen zu den hier aufgeführten Stichwörtern finden Sie in den folgenden Veröffentlichungsreihen auf den jeweils angegebenen Seiten:

Stichwort	Quer- schnitts- veröffentl.	Beiträge zur Statistik Bayerns	Statistische Berichte	Ver- zeich- nisse	Adress- bestände	Karten	Dateien	Gemein- schafts- veröffentl.
<b>A</b>								
Abfallwirtschaft			27					36
Abgeurteilte			17					
Abwasserbeseitigung			27					
Agrarberichterstattung/ -strukturerhebung		12	20					35
Aquakultur			20					
Arbeitnehmer (SV-pflichtig Beschäftigte)			15					
Arbeitsgerichte			17					
Arbeitskosten			26					
Arbeitsstätten		12	21					
Arbeitszeiten			26					
Asylbewerberleistungen			24					
Auftragseingänge			21					
Ausbildungsförderung			24					
Ausgaben privater Haushalte			26					
Ausländer			14, 16					
Außenhandel			23					
<b>B</b>								
Baugewerbe/Bautätigkeit			21, 22					
Baumschulen			20					
Bayern im Überblick	10					31	32	33
Behinderte (sonderpädagogische Förderung)			16, 24	28	30			
Berufsbildung			16	28	30			
Beschäftigungsstatistik			15					
Betriebe		12	20, 21, 22					
Bevölkerung (einschl. Vorauser.)	10	11	14, 15					34, 36
Bewährungshilfe			17					
Bezirkswahlen			19					
Bildung			16	28, 29	30			34
Binnenhandel			23					
Binnenschifffahrt			23					
Bodennutzung		12	20, 21					
Bruttoinlandsprodukt/ -wertschöpfung			26					35
Bürgermeister			18	29	30			
Bundestagswahlen		12	17					
<b>D</b>								
Deutschland im Überblick								33 – 36
Dienstleistungen/ Dienstleistungsbereich			23, 26, 27					
Dienststellen des Freistaates Bayern					30			
<b>E</b>								
Eheschließungen und -lösungen			16					
Einbürgerungen			14					
Einkommen			25, 26					35
Einwohnerzahlen		11	14	28			32	
Einrichtungen			24	28, 29	30			36
Energieversorgung			22					
Ernte			20					
Erwachsenenbildung			16	28				
Erwerbstätigkeit		11	15					34, 35
Europawahlen		12	19					

	Stichwort	Quer- schnitts- veröffentl.	Beiträge zur Statistik Bayerns	Statistische Berichte	Ver- zeich- nisse	Adress- bestände	Karten	Dateien	Gemein- schafts- veröffentl.
<b>F</b>	Finanzen			16, 25, 26					
	Fischerei/Aquakultur			20					
	Flächenerhebung/ -nutzung			14, 20					
	Förderzentren u. Schulen f. Kranke			16	28	30			
	Forstwirtschaft		12	20, 21					
	Fürsorge			24					
<b>G</b>	Gastgewerbe		12	23					
	Gasversorgung			22					
	Gebäude		12	14, 22					36
	Gebiet		11	14	28		31	32	33
	Gehälter			26					35
	Gemeinden, VGem, Gemeindedaten	10	11, 12	14, 15, 18, 22	28	30	31	32	33,35
	Gemüse/ -anbau/ -ernte			20					
	Gerichte			17	29				
	Gesamtrechnungen			26					35, 36
	Gesundheitswesen			14	28, 29	30			36
	Gewerbeanzeigen			21					
<b>H</b>	Habilitationen			16					
	Handel		12	23					
	Handwerk		12	21, 22					
	Haushalte			15, 22, 26					34, 35, 36
	Hochschulen			16					
	Hochschulfinanzen			16					
<b>I</b>	Insolvenzen			21					
	Investitionen			21, 27					35
<b>J</b>	Jugendhilfe			24					
<b>K</b>	Kindertageseinrichtungen			24	29	30			34
	Kommunalwahlen			18					
	Konjunktur	10		21					
	Konsum			26					
	Kraftfahrzeuge			23					
	Krankenhäuser			14	29	30			36
	Kreise, Kreisdaten (Lkr, Krfr. St)	10	11, 12	14, 15, 21, 22, 25		30	31		33,34,35,36
	Kultur			17					34
<b>L</b>	Landräte	10		18	29	30			
	Landtagswahlen		12	18					
	Landwirtschaft	10	12	20, 21, 25					35
	Löhne			26					35
	Luftreinhaltung			27					
<b>M</b>	Mieten			22					
	Migration		11	14					34
	Mikrozensus			15					
<b>N</b>	Natürliche Bevölkerungsbewegung			14					
<b>O</b>	Obst/ -anlagen/ -ernte			20					
	Öffentlicher Dienst			25					
	Öffentliche Finanzen			25					
	Öffentliche Sozialleistungen			24					
	Ortsverzeichnis		11		28				
<b>P</b>	Pendler			15					
	Pflege/Pflegeeinrichtungen			24	29	30			34
	Preise, Preisindizes			25					
	Produktion			21					
	Produzierendes Gewerbe			21, 26, 27					

	Stichwort	Quer- schnitts- veröffentl.	Beiträge zur Statistik Bayerns	Statistische Berichte	Ver- zeich- nisse	Adress- bestände	Karten	Dateien	Gemein- schafts- veröffentl.
<b>R</b>	Rechtspflege			17					
	Recycling			27					
	Rehabilitationseinrichtungen				29	30			36
<b>S</b>	Schiffsverkehr			23					
	Schlachtungen			20					
	Schulden öffentlicher Haushalte			25					
	Schulen			16	28	30			
	Soziale Einrichtungen			24	29	30			
	Sozialgerichte			17					
	Sozialhilfe			24					34
	Sozialprodukt			26					34
	Sozialversicherungspflichtig Beschäftigte			15					
	Sozialwesen			24	29				
	Statistik kommunal	10							
	Sterbetafel		11						
	Steuern			25					35
	Stiftungen				29	30			
	Strafverfolgung			17					
	Strafvollzug			17					
	Studierende			15, 16					
<b>T</b>	Theater			17					34
	Tierische Erzeugung			20					
	Tourismus			23					
<b>U</b>	Umsätze		12	25					
	Umwelt/ -belastungen/ -schutz			27					36
	Umweltökonomische Gesamtrechnung (UGR)			26					36
	Unfälle			23, 27					
	Unternehmen		12	21, 22, 23					
<b>V</b>	Verarbeitendes Gewerbe			21					
	Verbände				28	30			35
	Verbrauch privater Haushalte			26					
	Verdienste			26					
	Verkehr			23					
	Vermögen			25					35
	Verurteilungen			17					
	Verwaltungsgerichte			17					
	Viehwirtschaft			20					
	Volksbegehren, Volksentscheide			19					
	Volkswirtschaftliche Gesamtrechnungen (VGR)			26					35
	Volkszählungen		11, 12	22	28				36
<b>W</b>	Wachstumsstand			20					
	Wahlen, Volksentscheide		12	17, 19	29				33
	Wanderungen		11	14					
	Wasserversorgung			22, 27					
	Wein / Weinbau			20					
	Wirtschaftsrechnungen			26					34
	Wohngeld			24					
	Wohnsituation/ -verhältnisse			22, 26					
	Wohnungen		12	22					
<b>Z</b>	Zahlungsschwierigkeiten			21					
	Zensus	10		14, 22					36
	Zierpflanzen			20					



# Statistische Ämter des Bundes und der Länder

Eine Übersicht aller statistischer Ämter der Welt finden Sie im gemeinsamen Statistikportal der Statistischen Ämter des Bundes und der Länder unter:  
[www.statistikportal.de/Statistik-Portal/LinksUebersicht.asp](http://www.statistikportal.de/Statistik-Portal/LinksUebersicht.asp)



## Statistisches Landesamt Baden-Württemberg

Postanschrift: Postfach 10 60 33  
70049 Stuttgart  
Großempfänger-  
anschrift 70158 Stuttgart  
Hausadresse: Böblinger Str. 68  
70199 Stuttgart  
Tel. (Zentrale): 0711 641-0  
[www.statistik-bw.de](http://www.statistik-bw.de)  
[poststelle@stala.bwl.de](mailto:poststelle@stala.bwl.de)

### Pressestelle

■ Herr Ratering Tel. -2451  
■ Frau Constantinescu Tel. -2472  
[pressestelle@stala.bwl.de](mailto:pressestelle@stala.bwl.de)

### Auskunftsdienst

■ Frau Hackl Tel. -2833  
Fax -2973  
[auskunftsdienst@stala.bwl.de](mailto:auskunftsdienst@stala.bwl.de)

## Bayerisches Landesamt für Statistik

### Dienststelle Fürth

Postanschrift: 90725 Fürth  
Hausadresse: Nürnberger Str. 95  
90762 Fürth  
Tel. (Zentrale): 0911 98208-0  
[www.statistik.bayern.de](http://www.statistik.bayern.de)  
[poststelle-fuerth@statistik.bayern.de](mailto:poststelle-fuerth@statistik.bayern.de)

### Dienststelle München

Postanschrift: 81532 München  
Hausadresse: St.-Martin-Str. 47  
81541 München  
Tel. (Zentrale): 089 2119-0

### Pressestelle (Dienststelle Fürth, auch für München zuständig)

■ Herr Loibl Tel. -6104  
Fax -6115  
■ Frau Warres Tel. -6105  
Fax -6115  
[presse@statistik.bayern.de](mailto:presse@statistik.bayern.de)

### Auskunftsdienst (Dienststelle München, auch für Fürth zuständig)

■ Herr Dotzauer Tel. -3218  
Fax -13580  
■ Herr Kofend Tel. -6484  
[info@statistik.bayern.de](mailto:info@statistik.bayern.de)

## Amt für Statistik Berlin-Brandenburg

### Standort Berlin

Postanschrift: 10306 Berlin  
Hausadresse: Alt-Friedrichsfelde 60  
10315 Berlin  
Tel. (Zentrale): 030 9021-0

### Standort Potsdam

Hausadresse Steinstraße 104–106  
14480 Potsdam  
Tel. (Zentrale): 0331 8173-0  
[www.statistik-berlin-brandenburg.de](http://www.statistik-berlin-brandenburg.de)  
[info@statistik-bbb.de](mailto:info@statistik-bbb.de)

### Pressestelle (Standort Potsdam, auch für Berlin zuständig)

■ Frau Dr. Hendl Tel. -1750  
■ Frau Hergert Tel. -1753  
[info@statistik-bbb.de](mailto:info@statistik-bbb.de)

### Auskunftsdienst (Standort Potsdam, auch für Berlin zuständig)

■ Servicetelefon Tel. -1777  
Fax 030 90284091  
■ Frau Seltmann Tel. -1755  
■ Frau Hergert Tel. -1753  
[info@statistik-bbb.de](mailto:info@statistik-bbb.de)

## Statistisches Landesamt Bremen

Adresse: An der Weide 14–16  
28195 Bremen  
Tel. (Zentrale): 0421 361-2501  
[www.statistik.bremen.de](http://www.statistik.bremen.de)  
[office@statistik.bremen.de](mailto:office@statistik.bremen.de)

### Pressestelle

■ Frau Rösel Tel. -2642  
Fax -4310  
[barbara.roesel@statistik.bremen.de](mailto:barbara.roesel@statistik.bremen.de)

### Auskunftsdienst

■ Frau Fischer Tel. -6070  
Fax -4310  
■ Frau Livschitz Tel. -10541  
Fax -4310  
[info@statistik.bremen.de](mailto:info@statistik.bremen.de)

## Statistisches Amt für Hamburg und Schleswig-Holstein

### Standort Hamburg

Postanschrift: Statistikamt Nord  
20453 Hamburg  
Hausadresse: Statistikamt Nord  
24171 Kiel  
Tel. (Zentrale): 040 42831-0  
[www.statistik-nord.de](http://www.statistik-nord.de)  
[info@statistik-nord.de](mailto:info@statistik-nord.de)

### Standort Kiel

Postanschrift: Postfach 71 30  
24171 Kiel  
Hausadresse Fröbelstraße 15–17  
24113 Kiel  
Tel. (Zentrale): 0431 6895-0  
[www.statistik-nord.de](http://www.statistik-nord.de)  
[info@statistik-nord.de](mailto:info@statistik-nord.de)

### Pressestelle (Standort Hamburg, auch für Kiel zuständig)

■ Frau Mannigel Tel. -1847  
Fax -64857  
[pressestelle@statistik-nord.de](mailto:pressestelle@statistik-nord.de)

### Auskunftsdienst (Standort Hamburg)

■ Servicetelefon Tel. -1766  
Fax -11708  
■ Frau Sehnert Tel. -1578  
■ Frau Freitag Tel. -1719  
■ Frau Zürcher Tel. -1521  
■ Frau Henrich Tel. -1742  
[info@statistik-nord.de](mailto:info@statistik-nord.de)

### Auskunftsdienst (Standort Kiel)

■ Servicetelefon Tel. -9393  
Fax -11708  
■ Frau Paustian Tel. -9356  
[info@statistik-nord.de](mailto:info@statistik-nord.de)

## Hessisches Statistisches Landesamt

Postanschrift: Postfach 3205  
65175 Wiesbaden  
Hausadresse: Rheinstraße 35/37  
65185 Wiesbaden  
Tel. (Zentrale): 0611 3802-0

[www.statistik.hessen.de](http://www.statistik.hessen.de)  
[info@statistik.hessen.de](mailto:info@statistik.hessen.de)

### Pressestelle

■ Frau Wachsmuth Tel. -807  
Fax -890  
[pressestelle@statistik.hessen.de](mailto:pressestelle@statistik.hessen.de)

### Auskunftsdienst

■ Servicetelefon Tel. -802  
Fax -890  
[info@statistik.hessen.de](mailto:info@statistik.hessen.de)

**Statistisches Amt  
Mecklenburg-Vorpommern**

Postanschrift: Postfach 12 01 35  
19018 Schwerin  
Hausadresse: Lübecker Str. 287  
19059 Schwerin  
Tel. (Zentrale): 0385 58856-966  
www.statistik-mv.de  
statistik.post@statistik-mv.de

**Pressestelle**

■ Frau Siegmann Tel.-411  
Fax-658  
statistik.presse@statistik-mv.de

**Auskunftsdienst**

■ Frau Bartneck Tel.-712  
Fax-658  
■ Frau Wohlmann Tel.-711  
statistik.auskunft@statistik-mv.de

**Landesamt für Statistik  
Niedersachsen**

Postanschrift: Postfach 91 07 64  
30427 Hannover  
Hausadresse: Göttinger  
Chaussee 76  
30453 Hannover  
Tel. (Zentrale): 0511 9898-0  
www.statistik.niedersachsen.de  
auskunft@statistik.niedersachsen.de

**Pressestelle**

■ Frau Vehling Tel.-1125  
Fax-4132  
Pressestelle@statistik.niedersachsen.de

**Auskunftsdienst**

■ Frau Uteg Tel.-1134  
Fax-4132  
■ Herr Strzys Tel.-1134  
auskunft@statistik.niedersachsen.de

**Information und Technik  
Nordrhein-Westfalen (IT.NRW)**

Postanschrift: Postfach 10 11 05  
40002 Düsseldorf  
Großempfänger-  
anschrift 40193 Düsseldorf  
Hausadresse: Mauerstraße 51  
40476 Düsseldorf  
Tel. (Zentrale): 0211 9449-01  
www.it.nrw.de  
poststelle@it.nrw.de

**Pressestelle**

■ Frau Bohne Tel.-6660  
Fax-3320  
■ Herr Krüll Tel.-6662  
pressestelle@it.nrw.de

**Auskunftsdienst**

■ Herr Schott Tel.-2495  
Fax-8070  
■ Herr Dr. Köhler Tel.-2525  
Fax-8518  
statistik-info@it.nrw.de

**Statistisches Landesamt  
Rheinland-Pfalz**

Postanschrift: 56128 Bad Ems  
Hausadresse: Mainzer Str. 14-16  
56130 Bad Ems  
Tel. (Zentrale): 02603 71-0  
www.statistik.rlp.de  
poststelle@statistik.rlp.de

**Pressestelle**

■ Herr Hammerl Tel.-3240  
Fax-193240  
pressestelle@statistik.rlp.de

**Auskunftsdienst**

■ Herr Schmidt Tel.-4444  
Fax-194444  
info@statistik.rlp.de

**Statistisches Amt  
Saarland**

Postanschrift: Postfach 10 30 44  
66030 Saarbrücken  
Hausadresse: Virchowstraße 7  
66119 Saarbrücken  
Tel. 0681 501-5925  
www.statistik.saarland.de  
statistik@lzd.saarland.de

**Pressestelle**

■ Frau Krause Tel.-5925  
Fax-5915  
presse.statistik@lzd.saarland.de

**Auskunftsdienst**

■ Frau Latz Tel.-5912  
Fax-5915  
■ Frau Krause Tel.-5925  
■ Herr Tussing Tel.-5901  
Fax-5915  
auskunftsdienst.statistik@lzd.saarland.de

**Statistisches Landesamt  
des Freistaates Sachsen**

Adresse: Macherstraße 63  
01917 Kamenz  
Tel. (Zentrale): 03578 33-1423  
www.statistik.sachsen.de  
info@statistik.sachsen.de

**Pressestelle**

■ Frau Roth Tel.-1910  
Fax-1999  
presse@statistik.sachsen.de

**Auskunftsdienst**

■ Servicetelefon Tel.-1913  
■ Frau Recknagel Tel.-1915  
Fax-1921  
■ Frau Becker Tel.-1914  
info@statistik.sachsen.de  
renate.recknagel@statistik.sachsen.de

**Statistisches Landesamt  
Sachsen-Anhalt**

Postanschrift: Postfach 20 11 56  
06012 Halle (Saale)  
Hausadresse: Merseburger Str. 2  
06110 Halle (Saale)  
Tel. (Zentrale): 0345 2318-0  
www.statistik.sachsen-anhalt.de  
poststelle@stala.mi.sachsen-anhalt.de

**Pressestelle**

■ Frau Richter-  
Grunewald Tel.-702  
Fax-913  
info@stala.mi.sachsen-anhalt.de

**Auskunftsdienst**

■ Frau Schöne Tel.-777  
Fax-913  
■ Frau Heyl Tel.-716  
info@stala.mi.sachsen-anhalt.de

**Thüringer  
Landesamt für Statistik**

Postanschrift: Postfach 90 01 63  
99104 Erfurt  
Hausadresse: Europaplatz 3  
99091 Erfurt  
Tel. (Zentrale): 0361 57-331  
www.statistik.thueringen.de  
poststelle@statistik.thueringen.de

**Pressestelle**

■ Herr Münzberg Tel.-9111  
Fax-9699  
■ Frau Störmer Tel.-9113  
presse@statistik.thueringen.de

**Auskunftsdienst**

■ Frau Thomas Tel.-9642  
Fax-9699  
■ Frau Rutke Tel.-9647  
auskunft@statistik.thueringen.de

**Statistisches Bundesamt<sup>1)</sup>**

Postanschrift: 65180 Wiesbaden  
Hausadresse: Gustav-Stresemann-Ring 11  
65189 Wiesbaden  
Tel. (Zentrale): 0611 75-1  
www.destatis.de  
www.destatis.de/kontakt

**Pressestelle**

■ Presseservice Tel.-3444  
Fax-3976  
■ Herr Pöttsch Tel.-2376  
www.destatis.de/kontakt

**Auskunftsdienst**

■ Servicetelefon Tel.-2405  
Fax-3330  
■ Herr Müller Tel.-3868  
www.destatis.de/kontakt

1) Die Publikationen des Statistischen Bundesamts sind in Printform zu beziehen über IBRo Versandservice GmbH, Bereich Statistisches Bundesamt, Kastanienweg 1, 18184 Roggentin (Tel. 038204 66-543, Fax 038204 66-919, destatis@ibro.de, www.ibro.de) und in elektronischer Form verfügbar unter www.destatis.de in der Rubrik „Publikationen“. Ältere Veröffentlichungen in Printform sind zu beziehen über den Vertrieb des Statistischen Bundesamtes (Tel. 0611 75 3125).

# Bayerische Städte mit eigenen Statistikstellen

## Aschaffenburg

**Sg. Bildungs- und Integrationsmanagement, Familien, Statistik**

Dalbergstraße 15  
63739 Aschaffenburg

Tel. 06021 330-1380  
Fax 06021 330-380

[www.aschaffenburg.de](http://www.aschaffenburg.de)  
[Oliver.Theiss@aschaffenburg.de](mailto:Oliver.Theiss@aschaffenburg.de)

## Ingolstadt

**Sachgebiet Statistik und Stadtforschung der Stadt Ingolstadt**

Spitalstraße 3  
85049 Ingolstadt

Tel. 0841 305-1240, -1241, -1242, -1244  
Fax 0841 305-1246

[www.ingolstadt.de](http://www.ingolstadt.de)  
[statistik@ingolstadt.de](mailto:statistik@ingolstadt.de)

## Passau

**Stadt Passau  
Statistikstelle**

Rathausplatz 2  
94032 Passau

Tel. 0851 396-499  
Fax 0851 396-488

[www.passau.de](http://www.passau.de)  
[Klaus.Brueckner@passau.de](mailto:Klaus.Brueckner@passau.de)

## Augsburg

**Stadt Augsburg, Amt für Statistik und Stadtforschung**

Bahnhofstraße 18 1/3  
86150 Augsburg

Tel. 0821 324-6851  
Fax 0821 324-6877

[www.augsburg.de](http://www.augsburg.de)  
[statistikamt@augsburg.de](mailto:statistikamt@augsburg.de)

## Kempten (Allgäu)

**Stadt Kempten, Amt für Wirtschaft und Stadtentwicklung**

Kronenstraße 8  
87435 Kempten (Allgäu)

Tel. 0831 2525-518  
Fax 0831 2525-500

[www.kempten.de](http://www.kempten.de)  
[statistik@kempten.de](mailto:statistik@kempten.de)

## Regensburg

**Stadt Regensburg, Amt für Stadtentwicklung, Abt. Statistik**

Minoritenweg 8 u. 10  
93047 Regensburg

Tel. 0941 507-4664  
Fax 0941 507-4669

[www.statistik.regensburg.de](http://www.statistik.regensburg.de)  
[statistik@regensburg.de](mailto:statistik@regensburg.de)

## Bamberg

**Stadtverwaltung Bamberg, Sg. Statistik und Demographie**

Untere Sandstraße 34  
96049 Bamberg

Tel. 0951 87-1031  
Fax 0951 87-8881966

[www.konversion.bamberg.de](http://www.konversion.bamberg.de)  
[Juergen.Greiner-Fuchs@stadt.bamberg.de](mailto:Juergen.Greiner-Fuchs@stadt.bamberg.de)

## Landshut

**Stadtverwaltung Landshut, Hauptamt, Sachbearbeitung Statistik**

Altstadt 315  
84028 Landshut

Tel. 0871 881-424  
Fax 0871 24570

[www.landshut.de](http://www.landshut.de)  
[berthold.baer@landshut.de](mailto:berthold.baer@landshut.de)

## Rosenheim

**Stadtverwaltung Rosenheim  
Stadtplanungsamt, Fachb. Statistik**

Königstraße 24  
83022 Rosenheim

Tel. 08031 365-1648  
Fax 08031 365-889-1646

[www.rosenheim.de](http://www.rosenheim.de)  
[statistikstelle.stadtplanung@rosenheim.de](mailto:statistikstelle.stadtplanung@rosenheim.de)

## Erlangen

**Stadt Erlangen,  
Dst. Statistik und Stadtforschung**

Schuhstraße 11  
91052 Erlangen

Tel. 09131 86-2563  
Fax 09131 86-2996

[www.erlangen.de](http://www.erlangen.de)  
[statistik@stadt.erlangen.de](mailto:statistik@stadt.erlangen.de)

## München

**Stat. Auskunftsbüro (STAB) der  
Landeshauptstadt München**

Schwanthalerstraße 68  
80336 München

Tel. 089 233-82700  
Fax 089 233-24956

[www.muenchen.de/statamt](http://www.muenchen.de/statamt)  
[stat.amt@muenchen.de](mailto:stat.amt@muenchen.de)

## Weiden i.d.OPf.

**Stadtverwaltung, Pressewesen  
Öffentlichkeitsarbeit und Statistik**

Dr. Pfleger-Straße 15  
92637 Weiden

Tel. 0961 81-1302  
Fax 0961 81-1319

[www.weiden.de](http://www.weiden.de)  
[statistik@weiden.de](mailto:statistik@weiden.de)

## Hof

**Stadtverwaltung Hof  
Bürgeramt, Sachgebiet Statistik**

Karolinenstraße 40  
95028 Hof

Tel. 09281 815-1486  
Fax 09281 815-871486

[www.stadt-hof.de](http://www.stadt-hof.de)  
[buergeramt@stadt-hof.de](mailto:buergeramt@stadt-hof.de)

## Nürnberg und Fürth

**Amt für Stadtforschung und  
Statistik für Nürnberg und Fürth**

Unschlittplatz 7a  
90403 Nürnberg

Tel. 0911 231-2843  
Fax 0911 231-7460

[www.statistik.nuernberg.de](http://www.statistik.nuernberg.de)  
[statistikinfo@stadt.nuernberg.de](mailto:statistikinfo@stadt.nuernberg.de)

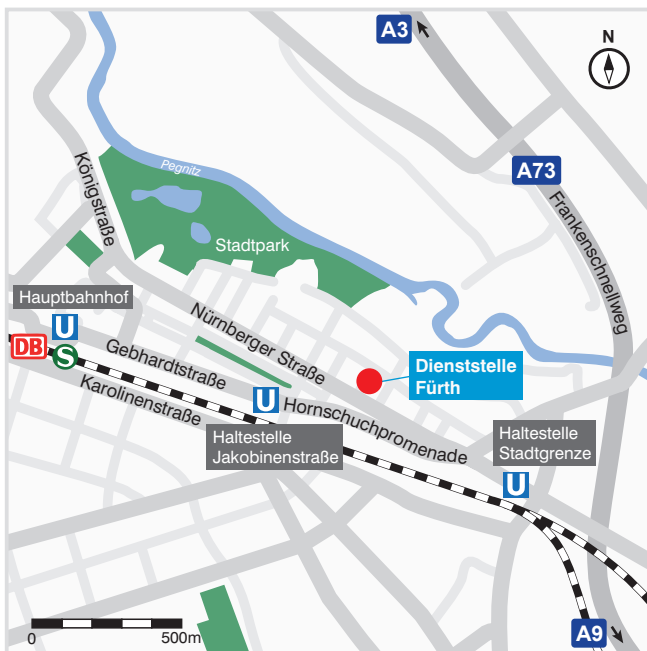
## Würzburg

**Stadt Würzburg  
Fachabteilung Statistik**

Rückermannstraße 2  
97070 Würzburg

Tel. 0931 37-3432  
Fax 0931 37-3655

[www.wuerzburg.de](http://www.wuerzburg.de)  
[statistik@stadt.wuerzburg.de](mailto:statistik@stadt.wuerzburg.de)



## Dienststelle Fürth

**Besuchs- und Lieferanschrift**  
Nürnberger Straße 95  
90762 Fürth

**Postanschrift**  
90725 Fürth

### Zentrale

Tel. 0911 98208-0, Fax -6115  
poststelle-fuerth@statistik.bayern.de

### Pressesprecher

Gunnar Loibl  
Tel. 0911 98208-6104

### Pressestelle

Tel. 0911 98208-6109, Fax -6115  
presse@statistik.bayern.de

### Stellv. Pressesprecherin

Antonia Fenzl  
Tel. 0911 98208-6103

### Öffentliche Verkehrsmittel

vom Hbf. Nürnberg aus: U-Bahn Linie U1 in Richtung „Hardhöhe“, Haltestelle „Stadtgrenze“  
vom Hbf. Fürth aus: U-Bahn Linie U1 in Richtung „Langwasser Süd“, Haltestelle „Jakobinenstraße“



## Dienststelle München

**Besuchs- und Lieferanschrift**  
St.-Martin-Straße 47  
81541 München

**Postanschrift**  
81532 München

### Zentrale

Tel. 089 2119-0, Fax -3410  
poststelle@statistik.bayern.de

### Auskunftsdienst

Tel. 089 2119-3218, Fax -13580  
info@statistik.bayern.de

### Vertrieb und Verkaufsstelle von Veröffentlichungen

Tel. 089 2119-3205, Fax -3457  
vertrieb@statistik.bayern.de

### Bibliothek

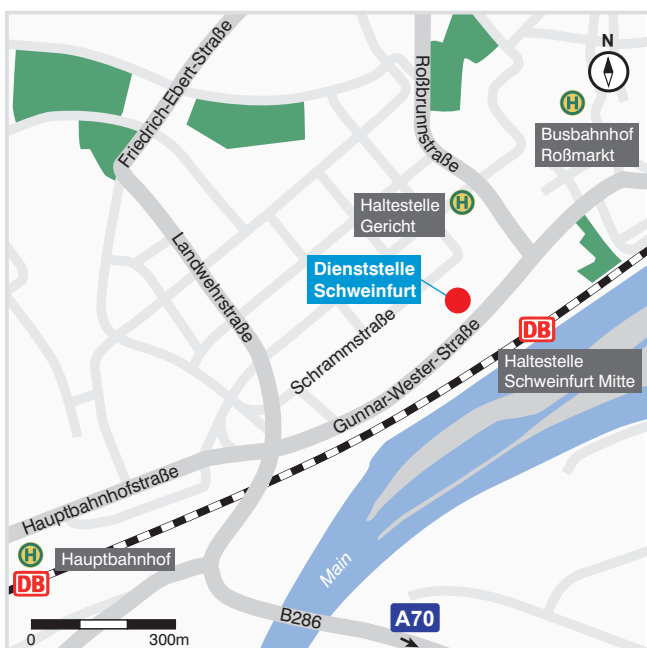
Tel. 089 2119-3337, Fax -3843  
bibliothek@statistik.bayern.de

### Öffnungszeiten Bibliothek, Vertrieb und Verkaufsstelle

Mo. bis Fr. 9:00–12:00 Uhr sowie nach Vereinbarung

### Öffentliche Verkehrsmittel

vom Hbf. München aus: S-Bahn Linie S3 in Richtung „Holzkirchen“ oder S7 in Richtung „Kreuzstraße“, Haltestelle „St.-Martin-Straße“



## Dienststelle Schweinfurt

**Besuchs- und Lieferanschrift**  
Gunnar-Wester-Straße 6  
97421 Schweinfurt

**Postanschrift**  
Postfach 1163  
97401 Schweinfurt

### Zentrale

Tel. 09721 2088-0, Fax -5610  
poststelle-sw@statistik.bayern.de

### Auskunftsdienst

info-sw@statistik.bayern.de

### Öffentliche Verkehrsmittel

vom Hbf. Schweinfurt aus: jede Buslinie in Richtung „Rossmarkt“, Haltestelle „Gericht/Schrammstraße“



Aktuelle  
Veröffentlichungen



unter  
[www.q.bayern.de/webshop](http://www.q.bayern.de/webshop)

## Bibliothek des Bayerischen Landesamts für Statistik

Die Bibliothek des Bayerischen Landesamts für Statistik ist eine der ältesten und größten statistischen Spezialbibliotheken in Deutschland mit einem Präsenzbestand von derzeit mehr als 120 000 Bänden und 120 laufenden Fachzeitschriften. Eine besondere Spezialität ist der reichhaltige Altbestand aus dem 19. Jahrhundert – eine Fundgrube statistischer Kostbarkeiten.

Neben dieser historischen Statistiksammlung besitzt die Bibliothek die einschlägigen Quellenwerke der amtlichen Statistik des In- und Auslands, Statistiken anderer

nicht-amtlicher Institutionen, Literatur zu statistischen Methoden, Standardwerke der Wirtschafts- und Sozialwissenschaften sowie die wichtigsten Zeitschriften zur Informations- und Kommunikationstechnik.

Online- und Karten-Kataloge sowie eine kompetente Beratung durch die Mitarbeiterinnen und Mitarbeiter der Bibliothek erleichtern die Literaturrecherche. Jedes Buch der Präsenzbibliothek ist sofort verfügbar. Ein kleiner Lesesaal mit Kopiermöglichkeit bietet Platz zum Arbeiten. Anfragen werden gerne per E-Mail, Telefon, Fax oder Post entgegengenommen.



**Bayerisches Landesamt für Statistik**, St.-Martin-Straße 47, 81541 München  
Öffnungszeiten der Bibliothek: Montag bis Freitag 9:00–12:00 Uhr sowie nach Vereinbarung  
Telefon 089 2119-3337 | Telefax 089 2119-3843 | [bibliothek@statistik.bayern.de](mailto:bibliothek@statistik.bayern.de)